



ИНСТРУКЦИЯ

# ФОРМИРОВАНИЕ ДОКУМЕНТА СЧЕТ-ФАКТУРА (INVOIC) НА ВЕБ-ПЛАТФОРМЕ DOCROBOT

## Содержание

Введение .....	3
1. Предварительное внесение необходимой информации .....	3
2. Выбор документа для формирования Счета-фактуры.....	5
3. Заполнение основного блока в Счете-фактуре.....	6
4. Заполнение блока Ссылки.....	8
5. Блок товарных позиций.....	10
6. Отправка Счета-фактуры .....	11

## Введение

Данная инструкция описывает порядок формирования ответного документа «Счет-фактура» (INVOIC), а также обязательные для заполнения поля.

Отправка документа состоит из перечисленных ниже этапов.

## 1. Предварительное внесение необходимой информации

Перед началом формирования документа Счет-фактура необходимо внести данные по товарным позициям, а также реквизиты компании-поставщика.

В первую очередь необходимо зайти в раздел товарного справочника

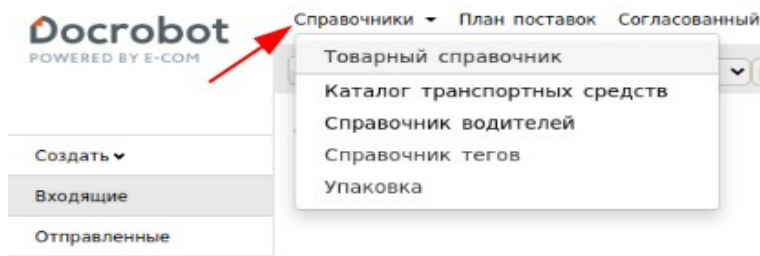


Рис. 1.1

В данном разделе находится перечень товарных позиций:

	Добавить	Поиск			
<input type="checkbox"/>			1111111111111	Тестовый продукт 1	114.950000 Нет
<input type="checkbox"/>			2222222222222	Тестовый продукт 2	23.320000 Нет
<input type="checkbox"/>			3333333333333	Тестовый продукт 3	184.980000 Нет
<input type="checkbox"/>			4444444444444	Тестовый продукт 4	53.400000 Нет
<input type="checkbox"/>			5555555555555	Тестовый продукт 5	50.790000 Нет
<input type="checkbox"/>			6666666666666	Тестовый продукт 6	144.080000 Нет
<input type="checkbox"/>			7777777777777	Тестовый продукт 7	54.780000 Нет
<input type="checkbox"/>			8888888888888	Тестовый продукт 8	57.330000 Нет
<input type="checkbox"/>			9999999999999	Тестовый продукт 9	78.580000 Нет

Рис. 1.2

Для добавления/изменения цены или же ставки НДС на продукцию нажмите на ее наименование:

	Добавить	Поиск			
<input type="checkbox"/>			1111111111111	Тестовый продукт 1	114.950000 Нет

Рис. 1.3

Далее открывается окно заполнения дополнительной информации для позиции, где необходимо заполнить обязательные поля **Цена** (указывается через точку), **Ед. изм.** и **Налоги** (единица измерения и ставка налога выбираются из выпадающего списка), затем нажмите кнопку **Сохранить**:

Изменений данных товарной позиции	
Наименование*	Тестовый продукт 1
Штрихкод*	1111111111111
Номер ГТД	
Страна производитель	RUSSIA - Россия
Вн. № продукта	
Пользовательские ед.	
Кол-во в упаковке	0
Цена*	114.950000
Ед. изм.*	шт
Налоги*	10%
ИНН	

Рис. 1.4

После этого откройте раздел **Настройки**, выберите вкладку **Мои компании** и нажмите на название вашей компании:

ТС План поставок Аналитика Новости

000 Тестовая компания 9863986713606

Мои настройки Мои компании Биллинг Счета Я хочу работать с

1 [ООО Тестовая компания 9863986713606](#)

Рис. 1.5

Откроется окно внесения реквизитов вашей компании. Для удобства дальнейшего формирования документа Счет-фактура заполните необходимые данные и нажмите кнопку **Сохранить**:

ТС План поставок Аналитика Новости ООО Тестовая компания 9863986713606 ▼

← Сохранить

### Изменение данных компании

GLN	9863986713606	Имя директора*	Имя директора
Код ЕДРПОУ/КПП*	123456789	Должность	
Код ИНН*	1234567890	Телефон*	80000000000
Имя*	ООО Тестовая компания	Название банка	
№ свид.НДС	Номер св. НДС	МФО	
Улица*	ул. Улица	Номер счета	
Индекс*	000000	Email	
Город*	г. Город	GUID	
Страна	RUSSIA - Россия	Форма собственности	
Регион	- Город Москва		
№ договора			
Менеджер*	Имя менеджера		
Бухгалтер*	Имя главного бухгалтера		

Рис. 1.6

## 2. Выбор документа для формирования Счета-фактуры

Нажмите кнопку Входящие:



- Создать ▼
- Входящие
- Отправленные
- Важные ★
- Черновики
- Обработанные
- Архив ▼

Рис. 2.1

Документ Счет-фактура чаще всего формируется на основании Уведомления о приеме, в исключительных случаях — на основании Заказа. Для удобства поиска выберите в фильтре соответствующий тип документа, например, **Ув. о приеме:**

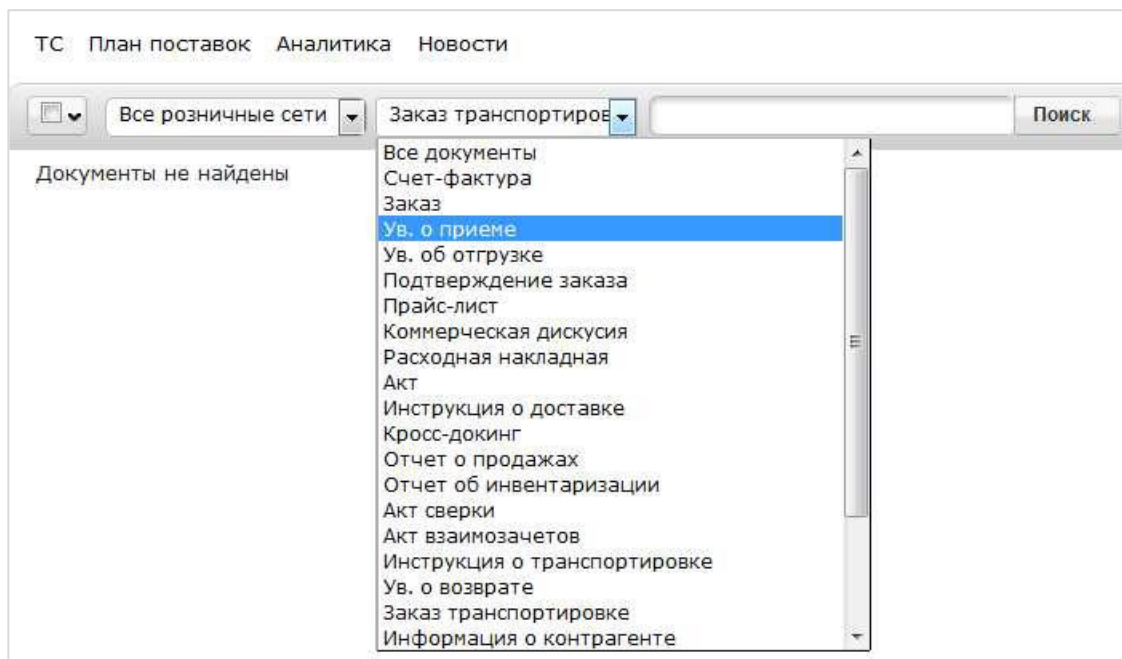


Рис. 2.2

Для открытия входящего документа нажмите на него:

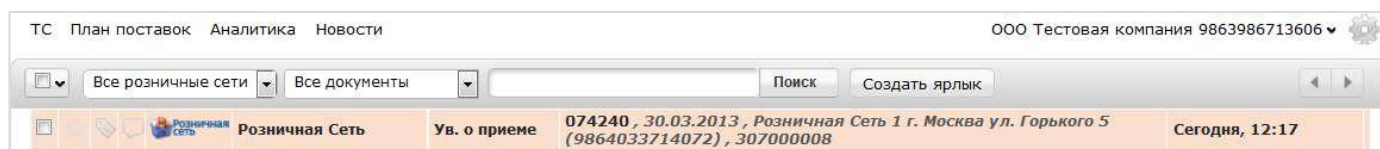


Рис. 2.3

В открывшемся документе выберите **Сформировать** → **Счет-фактура**:

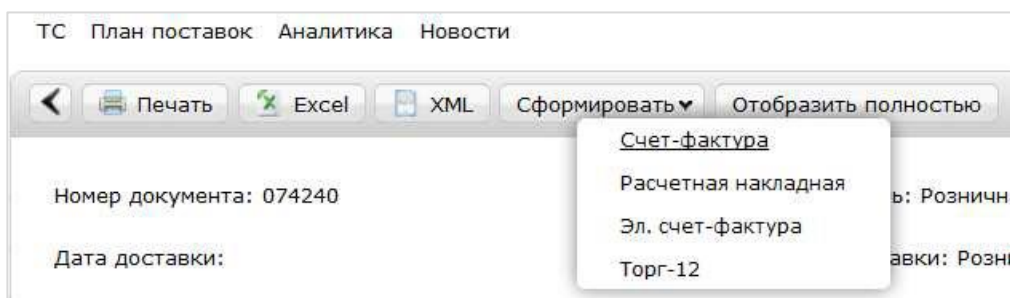


Рис. 2.4

## 3. Заполнение основного блока в Счете-фактуре

В открывшемся окне появится **Форма** для заполнения необходимых реквизитов документа, а также сообщение «Счет создан согласно уведомлению о приеме»:

ТС План поставок Аналитика Новости

ООО Тестовая компания 9963986713606  
Счет создан согласно уведомлению о приеме

← Сохранить Отправить

**Счет-фактура**

Номер\* 074240

Дата\*

Дата доставки 30.03.2013

Время доставки

Валюта\*

№ платежно-расчетного документа или зеленой марки

ИНН\* 1234567890

КПП/ЕГРПОУ\* 123456789

№ свид. НДС\* Номер св. НДС

№ договора\* 00000

Дата договора

Рис. 3.1

## Обязательные поля:

ТС План поставок Аналитика Новости

← Сохранить Отправить

**Счет-фактура**

Номер\* Номер СФ

Дата\* 16.03.2013

Дата доставки 16.03.2013

Время доставки

Валюта\* Российский рубль - Russian Ruble

№ платежно-расчетного документа или зеленой марки 074229

ИНН\* 1234567890

КПП/ЕГРПОУ\* 123456789

№ свид. НДС\* Номер св. НДС

№ договора\* 00000

Дата договора

Информация

Имя менеджера ФИО менеджера

Имя главного бухгалтера ФИО гл. бух.

НДС\* 10%

Рис. 3.2

1. **Номер** — номер бумажного Счета-фактуры по данному заказу.
2. **Дата** — дата бумажного Счета-фактуры.
3. **Дата доставки** — дата фактической поставки товара по данному заказу. Переносится автоматически из уведомления о приеме.
4. **Валюта** — выбирается из списка Российский рубль.
5. **ИНН** — ИНН поставщика, автоматически заполнится из раздела **Мои компании**.
6. **КПП** — КПП поставщика, автоматически заполнится из раздела Мои компании.
7. **№ свид. НДС** — номер свидетельства НДС, автоматически заполнится из раздела **Мои компании**.
8. **№ договора** — номер договора на поставку, автоматически переносится из Уведомления о приеме.
9. **Имя менеджера** — ФИО представителя компании-поставщика, формирующего документ. Автоматически заполнится из раздела **Мои компании**.
10. **Имя главного бухгалтера** — ФИО главного бухгалтера компании-поставщика, автоматически заполнится из раздела **Мои компании**.
11. **НДС** — ставка налога по всем позициям.

## 4. Заполнение блока Ссылки

Ниже на странице формируемого документа находится блок Ссылки:

ТС План поставок Аналитика Новости

← Сохранить Отправить

**Ссылки**

№ заказа*	<input type="text" value="307000004"/>
Дата заказа	<input type="text" value="16.03.2013"/>
№ налоговой накладной	<input type="text"/>
Дата накладной	<input type="text"/>
№ ув. о приеме*	<input type="text" value="074229"/>
Дата ув. о приеме	<input type="text" value="16.03.2013"/>
№ счета	<input type="text"/>
От	<input type="text"/>

Рис. 4.1



## Обязательные поля:

The screenshot shows a web interface with a navigation bar at the top containing 'ТС', 'План поставок', 'Аналитика', and 'Новости'. Below the navigation bar are two buttons: 'Сохранить' and 'Отправить'. The main section is titled 'Ссылки' and contains several input fields:

№ заказа*	307000004
Дата заказа	16.03.2013
№ налоговой накладной	Номер СФ
Дата накладной	16.03.2013
№ ув. о приеме*	074229
Дата ув. о приеме	16.03.2013
№ счета	
От	

Рис. 4.2

1. **№ заказа** автоматически переносится из уведомления о приеме.
2. **Дата заказа** автоматически переносится из уведомления о приеме.
3. **Номер налоговой накладной** — необходимо указать номер бумажного документа Счет-фактура по данному заказу.
4. **Дата накладной** — в данное поле вносится дата бумажного Счета-фактуры.
5. **№ ув. о приеме** переносится автоматически из уведомления о приеме.
6. **Дата ув. о приеме** переносится автоматически из уведомления о приеме.

## 5. Блок товарных позиций

Ниже на странице формируемого документа находится перечень товарных позиций, которые были приняты (заказаны), их количество и цена (автоматически заполнится из товарного справочника):

ТС План поставок Аналитика Новости ООО Тестовая компания 9863986713606

Сохранить Отправить

Указать себя Выбрать контрагента

Плательщик

Указать себя Выбрать контрагента

№	Наименование	Штрихкод	Количество	Ед. изм.	Цена нетто	Сумма	Артикул покупателя	Артикул продавца
1	Тестовый продукт 1	1111111111111	420.000	шт	114.950000	48279.00	426508	
2	Тестовый продукт 2	2222222222222	440.000	шт	23.320000	10260.80	430912	
3	Тестовый продукт 3	3333333333333	400.000	шт	184.980000	73992.00	432678	
4	Тестовый продукт 4	4444444444444	280.000	шт	53.400000	14952.00	432696	
5	Тестовый продукт 5	5555555555555	350.000	шт	50.790000	17776.50	432713	
6	Тестовый продукт 6	6666666666666	200.000	шт	144.080000	28816.00	432713	
7	Тестовый продукт 7	7777777777777	250.000	шт	54.780000	13695.00	432713	
8	Тестовый продукт 8	8888888888888	190.000	шт	57.330000	10892.70	432713	
9	Тестовый продукт 9	9999999999999	210.000	шт	78.580000	16501.80	432713	

Добавить позицию Удалить позицию

Рис. 5.1

Система автоматически подставляет в колонку **Количество** значение, аналогичное принятому (заказанному). При необходимости его можно редактировать:

№	Наименование	Штрихкод	Количество	Ед. изм.	Цена нетто	Сумма	Артикул покупателя	Артикул продавца
1	Тестовый продукт 1	1111111111111	400.000	шт.	114.950000	48279.00	426508	

Рис. 5.2

## 6. Отправка Счета-фактуры

Для отправки документа нажимаем на кнопку **Сохранить**, после чего все внесенные изменения вступают в силу, а затем — **Отправить**:

ТС План поставок Аналитика Новости
ООО Тестовая компания 9863986713606

← Сохранить
Отправить

Заказчик

Указать себя
 Выбрать контрагента

Плательщик

Указать себя
 Выбрать контрагента

№	Наименование	Штрихкод	Количество	Ед. изм.	Цена нетто	Сумма	Артикул покупателя	Артикул продавца
<input type="checkbox"/>	1	Тестовый продукт 1	1111111111111	420.000	шт.	114.950000	48279.00	426508
<input type="checkbox"/>	2	Тестовый продукт 2	2222222222222	440.000	шт.	23.320000	10260.80	430912
<input type="checkbox"/>	3	Тестовый продукт 3	3333333333333	400.000	шт.	184.980000	73992.00	432678
<input type="checkbox"/>	4	Тестовый продукт 4	4444444444444	280.000	шт.	53.400000	14952.00	432696
<input type="checkbox"/>	5	Тестовый продукт 5	5555555555555	350.000	шт.	50.790000	17776.50	432713
<input type="checkbox"/>	6	Тестовый продукт 6	6666666666666	200.000	шт.	144.080000	28816.00	432713
<input type="checkbox"/>	7	Тестовый продукт 7	7777777777777	250.000	шт.	54.780000	13695.00	432713
<input type="checkbox"/>	8	Тестовый продукт 8	8888888888888	190.000	шт.	57.330000	10892.70	432713
<input type="checkbox"/>	9	Тестовый продукт 9	9999999999999	210.000	шт.	78.580000	16501.80	432713

Добавить позицию
Удалить позицию

Рис. 6.1