



ИНСТРУКЦИЯ

По работе с Неструктурированным документом - “Доверенность”  
*на веб-платформе Evolution 3.0*

2020



ВАШ НАДЕЖНЫЙ ПАРТНЕР В МИРЕ  
ЭЛЕКТРОННОГО ДОКУМЕНТООБОРОТА





## Содержание

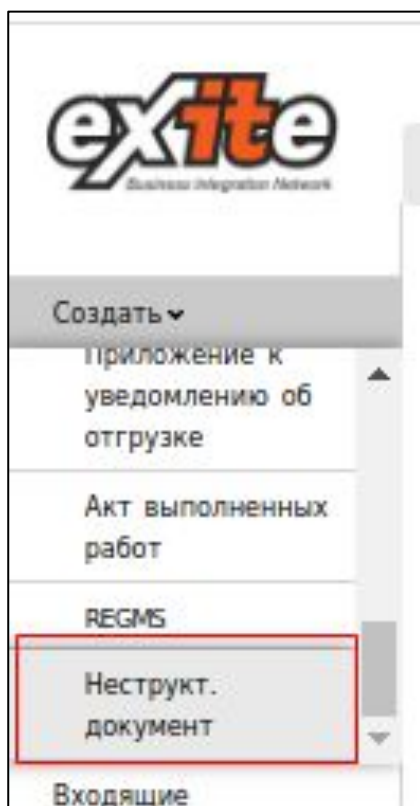
Введение	3
1. Создание документа	3
2. Подписание и отправка	4
Служба технической поддержки	8

## Введение

Данная инструкция описывает порядок формирования и отправку Неструктурированного документа - Доверенность

## 1. Создание документа

Для создания Доверенности на платформе Exite Evolution нажмите на кнопку **“Создать”** с левой стороны экрана, после чего выберите документ **“Неструктурированный”** :



## 2. Подписание и отправка

Обязательные к заполнению поля - отмечены красной звездочкой

**Номер документа \*** - укажите номер отправляемого Вами документа  
**Дата документа \*** - укажите дату  
**Номер договора**- укажите номер договора (не обязательно)  
**Дата договора** - укажите дату  
**Тип документа** - из выпадающего списка выберите “Доверенность”

Для указания получателя, нажмите на “**Выбрать контрагента**”

Аккаунт	GLN	Имя	Действия
ТЕСТОВЫЙ АККАУНТ (000)	9899999955559	Тест_002	4 <span>выбрать</span>

После того как реквизиты по документу будут заполнены, и указан получатель документа - нажмите на **“сохранить”**

**Сохранить**

**Сведения о документе**

Номер документа\*

Дата документа\*

Описание

Составной номер (до 1000 символов)

Сумма

Номер договора

Дата договора

Тип документа

Требуется подпись

**Получатель\***

GLN 9899999955559 **Компания Тест\_002**

Адрес # г. Гродно #

Загрузите файл :

Меню У Вас есть неоплаченные счета У Вас есть несогласованные документы

**Сохранить**

**Сведения о документе**

Номер документа\*

Дата документа\*

Описание

Составной номер (до 1000 символов)

Сумма

Номер договора

Дата договора

Тип документа

Требуется подпись

**Получатель\***

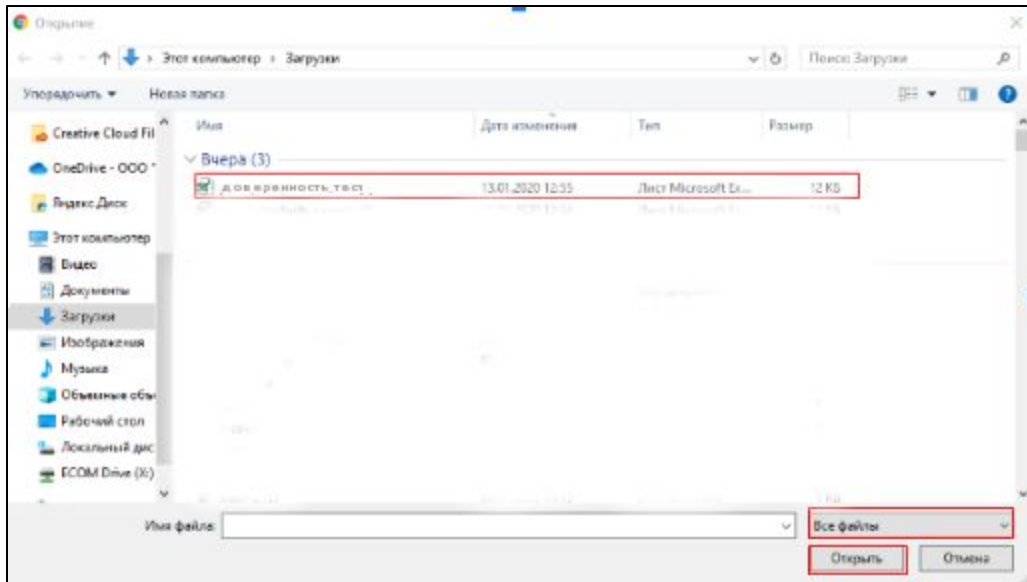
GLN 9899999955559 **Компания Тест\_002**

Адрес # г. Гродно #

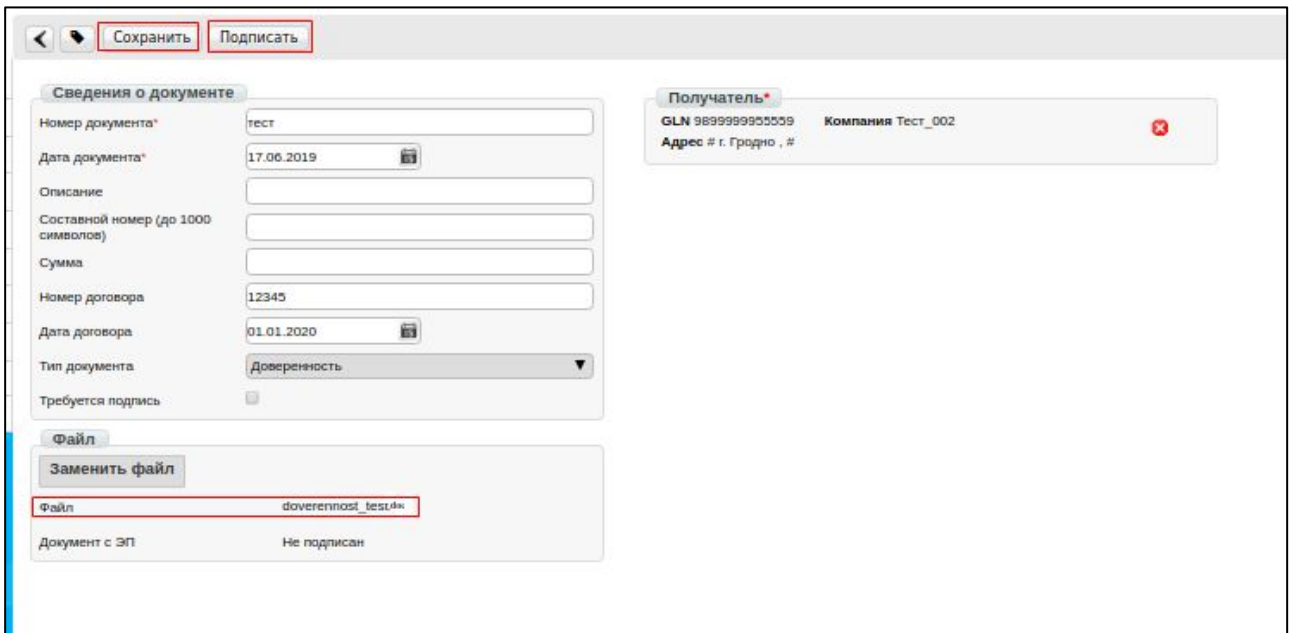
**Файл**

**Загрузить файл**

Файл Не загружен



После добавления файла - документ необходимо **“сохранить”** и **“подписать”**





Подписанный документ нужно отправить, нажатием на кнопку “Отправить”

**Всплывающее окно не появилось**, рекомендуем проверить настройки браузера ( включены ли всплывающие окна в Вашем браузере для сайта <https://e-vo.ru/> <https://support.google.com/chrome/answer/95472?co=GENIE.Platform%3DDesktop&hl=ru>

Всплывающее окно появилось но в списках доступных сертификатов - **отсутствует сертификат для подписи**, рекомендуем проверить настройки подписания : [https://exite.ru/files/instruction/INST\\_PODPIS.pdf](https://exite.ru/files/instruction/INST_PODPIS.pdf)



ВАШНАДЕЖНЫЙ ПАРТНЕР В МИРЕ  
ЭЛЕКТРОННОГО ДОКУМЕНТООБОРОТА



СЛУЖБА ТЕХНИЧЕСКОЙ ПОДДЕРЖКИ:

+8 (800)555-36-69 #333

[support@exite.ru](mailto:support@exite.ru)

<https://exite.ru>

