Формирование документа

Подтверждение заказа (ORDRSP)

на веб-платформе Evolution 3.0

Версия 1.2

2013

Содержание

Введение 3
1. Выбор заказа для формирования Подтверждения заказа 3
2. Заполнение основного блока в Подтверждении заказа 5
3. Редактирование поставляемого количества продукции 6
4. Отправка Подтверждения заказа 8
Служба технической поддержки 8

Введение

Данная инструкция описывает порядок формирования ответного документа «Подтверждение заказа» (ORDRSP), а также обязательные для заполнения поля.

Отправка документа состоит из перечисленных ниже этапов.

1. Выбор заказа для формирования Подтверждения заказа

Нажмите кнопку **Входящие**:



Рис. 1.1

Для удобства поиска выберите в фильтре тип документа **Заказ**:

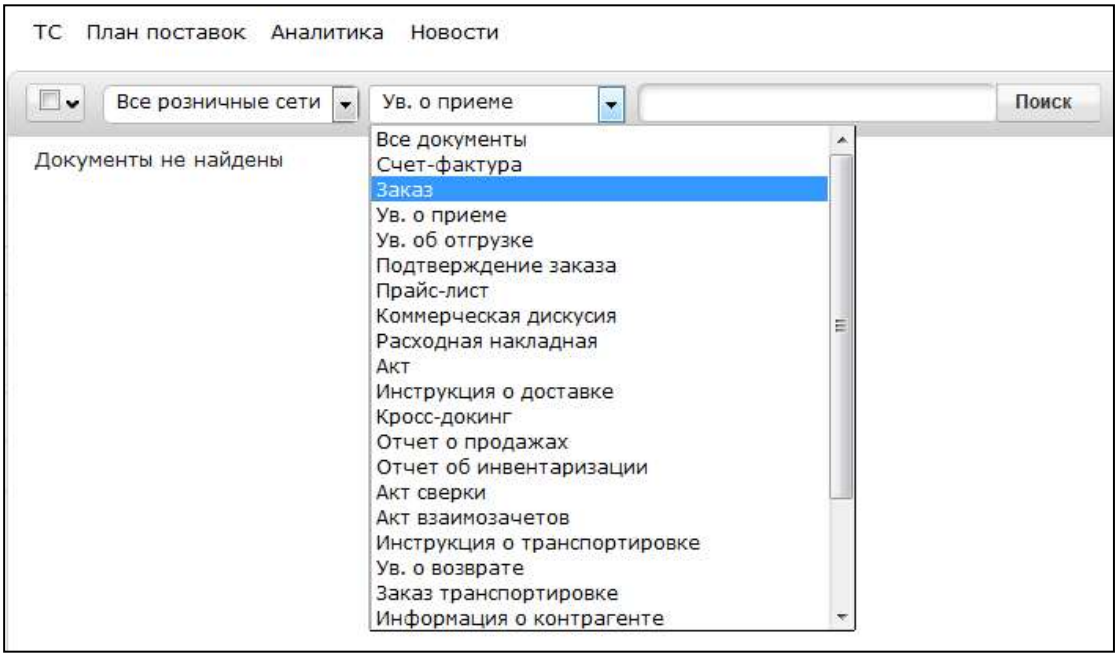

Рис. 1.2

Для открытия входящего заказа нажмите на него:

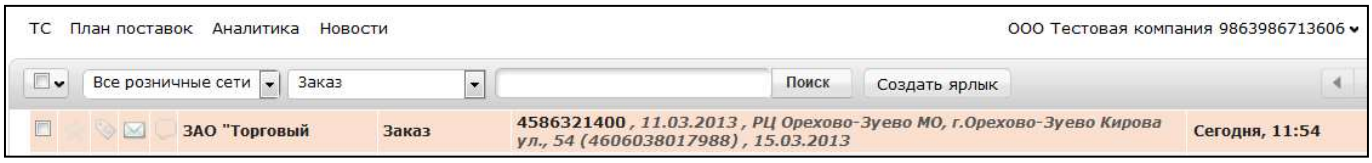

Рис. 1.3

В открывшемся документе выберите **Сформировать → Подтверждение заказа**:

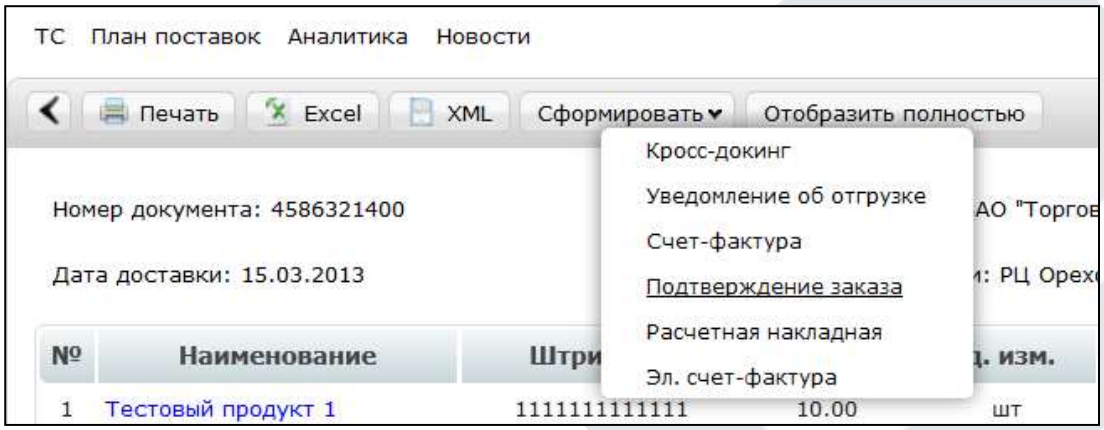

Рис. 1.4

2. Заполнение основного блока в Подтверждении заказа

В открывшемся окне появится **Форма** для заполнения необходимых реквизитов документа, а также сообщение «Документ создан на основании заказа»:

Рис. 2.1

Обязательные поля:

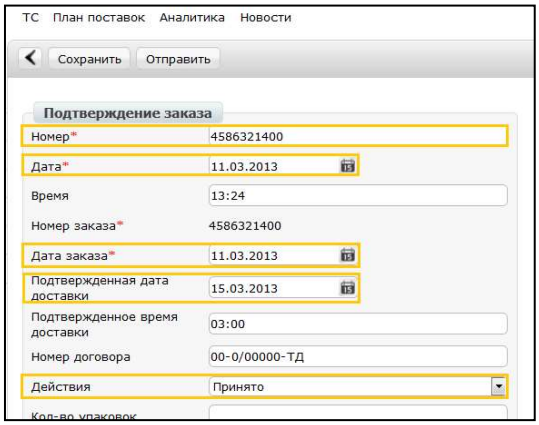

Рис. 2.2

1. **Номер** может совпадать с номером заказа.
2. **Дата** — дата подтверждения, автоматически устанавливается текущее число.
3. **Дата заказа** автоматически переносится из заказа.
4. **Подтвержденная дата доставки —** дата фактической поставки товара по данному заказу, переносится автоматически из заказа (в случае, если с сетью согласован перенос поставки на другой день, ее нужно изменить).
5. **Действия —** выбираются из выпадающего списка следующие действия: заказ принят в полном объеме, будет изменено поставляемое количество или отказ от поставки по данному заказу.

3. Редактирование поставляемого количества продукции

Ниже на странице формируемого документа находится перечень товарных позиций, которые были заказаны, и их количество:

Наименование	Штрихкод	Цена	Заказано	Подтверждено	Действия
Тестовый продукт 1	1111111111111	114.95	10.00	10.00	Будет доставлено
Тестовый продукт 2	2222222222222	23.32	15.00	15.00	Будет доставлено
Тестовый продукт 3	3333333333333	184.98	8.00	8.00	Будет доставлено
Тестовый продукт 4	4444444444444	53.40	4.00	4.00	Будет доставлено
Тестовый продукт 5	5555555555555	50.79	4.00	4.00	Будет доставлено
Тестовый продукт 6	6666666666666	144.08	6.00	6.00	Будет доставлено
Тестовый продукт 7	7777777777777	54.78	6.00	6.00	Будет доставлено
Тестовый продукт 8	8888888888888	57.33	6.00	6.00	Будет доставлено
Тестовый продукт 9	9999999999999	78.58	6.00	6.00	Будет доставлено

Добавить позицию | Удалить позицию

Рис. 3.1

Система автоматически подставляет в колонку **Подтверждено** значение аналогичное заказанному и в колонку **Действия → Будет доставлено**. В данном блоке необходимо указать количество продукции, которое может быть поставлено.

Если поставляемое количество меняется, необходимо выбрать в выпадающем списке **Изменение кол-ва**:

Наименование	Штрихкод	Цена	Заказано	Подтверждено	Действия
Тестовый продукт 1	1111111111111	114.95	10.00	10.00	Будет доставлено
Тестовый продукт 2	2222222222222	23.32	15.00	15.00	Будет доставлено / Изменение кол-ва / Отказано
Тестовый продукт 3	3333333333333	184.98	8.00	8.00	

Рис. 3.2

Затем ячейка **Подтверждено** по данной позиции станет доступной для изменений, в ней укажите количество, которое по факту может быть поставлено:

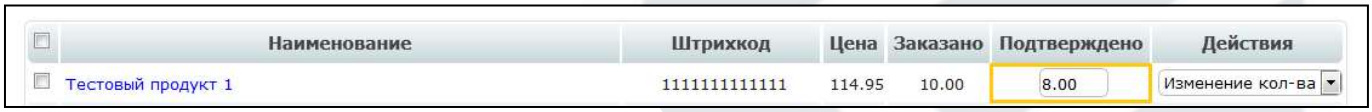

Наименование	Штрихкод	Цена	Заказано	Подтверждено	Действия
Тестовый продукт 1	1111111111111	114.95	10.00	8.00	Изменение кол-ва

Рис. 3.3

Если поставка по товарной позиции не будет производиться, необходимо выбрать в выпадающем списке **Отказано**:

	Наименование	Штрихкод	Цена	Заказано	Подтверждено	Действия
	Тестовый продукт 1	1111111111111	114.95	10.00	8.00	Изменение кол-ва
	Тестовый продукт 2	2222222222222	23.32	15.00	15.00	Будет доставлено
	Тестовый продукт 3	3333333333333	184.98	8.00	8.00	
	Тестовый продукт 4	4444444444444	53.40	4.00	4.00	

Будет доставлено
Изменение кол-ва
Отказано

Рис. 3.4

В ячейке **Подтверждено** по данной позиции автоматически будет указано значение «0»:

	Наименование	Штрихкод	Цена	Заказано	Подтверждено	Действия
	Тестовый продукт 1	1111111111111	114.95	10.00	8.00	Изменение кол-ва
	Тестовый продукт 2	2222222222222	23.32	15.00	0	Отказано

Рис. 3.5

4. Отправка Подтверждения заказа

Для отправки документа нажимаем на кнопку **Сохранить**, после чего все внесенные изменения вступают в силу, а затем — **Отправить**:

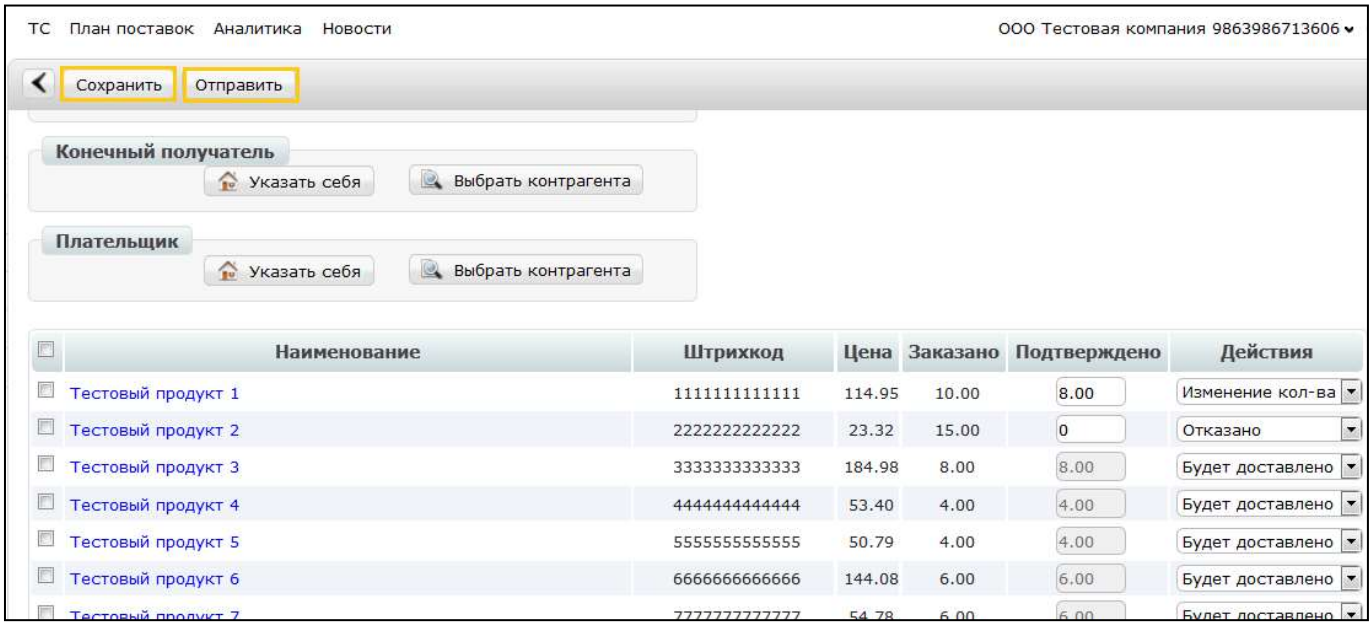

Рис. 4.1

Служба технической поддержки

Москва	+7 (495) 739–25–54 #333
Санкт-Петербург	+7 (812) 339–22–69 #333
Екатеринбург	+7 (343) 236–64–36 #333
Краснодар	+7 (861) 203–01–30 #333
Нижний Новгород	+7 (831) 467–82–86 #333

E-mail: support@exite.ru

http://exite.ru

Благодарим за выбор EXITE!