

Docrobot

Как держать заказы под контролем

и работать эффективнее

5 октября 2022



Docrobot — это

Разработчик SAAS-сервисов

Переводим документы в электронный формат, упрощаем маркировку товаров, интегрируем ЭДО в любые учетные системы.

Оператор электронного документооборота

Входим в список доверенных операторов ФНС.

Лидер рынка EDI в ритейле

Больше 30 % трафика в крупнейших федеральных сетях.

> 300 млн транзакций в год

С технологической возможностью увеличить трафик.



Помогаем компаниям
работать эффективнее
с 2006 года

Сервис: Аналитика и отчеты

Анализируйте данные и получайте отчеты **в удобном формате**



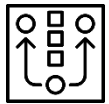
Веб-платформа

Настраивайте индивидуальные показатели и следите за результатами с помощью аналитической панели или дашборда.



Отчеты в Excel

Получайте готовые отчеты по своим задачам в Excel-формате. Задавайте периодичность: анализируйте данные регулярно или однократно.



Аналитический конструктор

Формируйте собственные отчеты без программиста. Добавляйте нужные данные из витрины данных и получайте глубокую аналитику за пять кликов.



Аналитический бот

Отправляйте данные для аналитики на электронную почту и получайте отчет в ответном письме.

Сервис: Аналитика и отчеты

Анализируйте данные и получайте отчеты **в удобном формате**



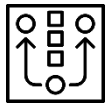
Веб-платформа

Настраивайте индивидуальные показатели и следите за результатами с помощью аналитической панели или дашборда.



Отчеты в Excel

Получайте готовые отчеты по своим задачам в Excel-формате. Задавайте периодичность: анализируйте данные регулярно или однократно.



Аналитический конструктор

Формируйте собственные отчеты без программиста. Добавляйте нужные данные из витрины данных и получайте глубокую аналитику за пять кликов.



Аналитический бот

Отправляйте данные для аналитики на электронную почту и получайте отчет в ответном письме.

Сервис: Аналитика и отчеты



Анализируйте данные и получайте отчеты **в удобном формате**



Веб-платформа

- данные доступны в режиме онлайн*
- возможно настроить необходимые фильтры, группировки полей и агрегации
- визуализация данных
- выгрузка в excel при необходимости



Отчеты в Excel*

- поступают в почте по согласованному расписанию
- возможно реализовать дополнительные расчеты, агрегации данных
- можно разделить отчеты по ответственным по различным признакам

Получите демо доступ

Пройдите опрос

и получите демо-доступ
к сервису Аналитика и отчеты



Отчет по дисциплине поставок

Зачем нужен?



Отслеживайте цепочку документов: ORDER → ORDRSP → DESADV → RECADV → УПД.

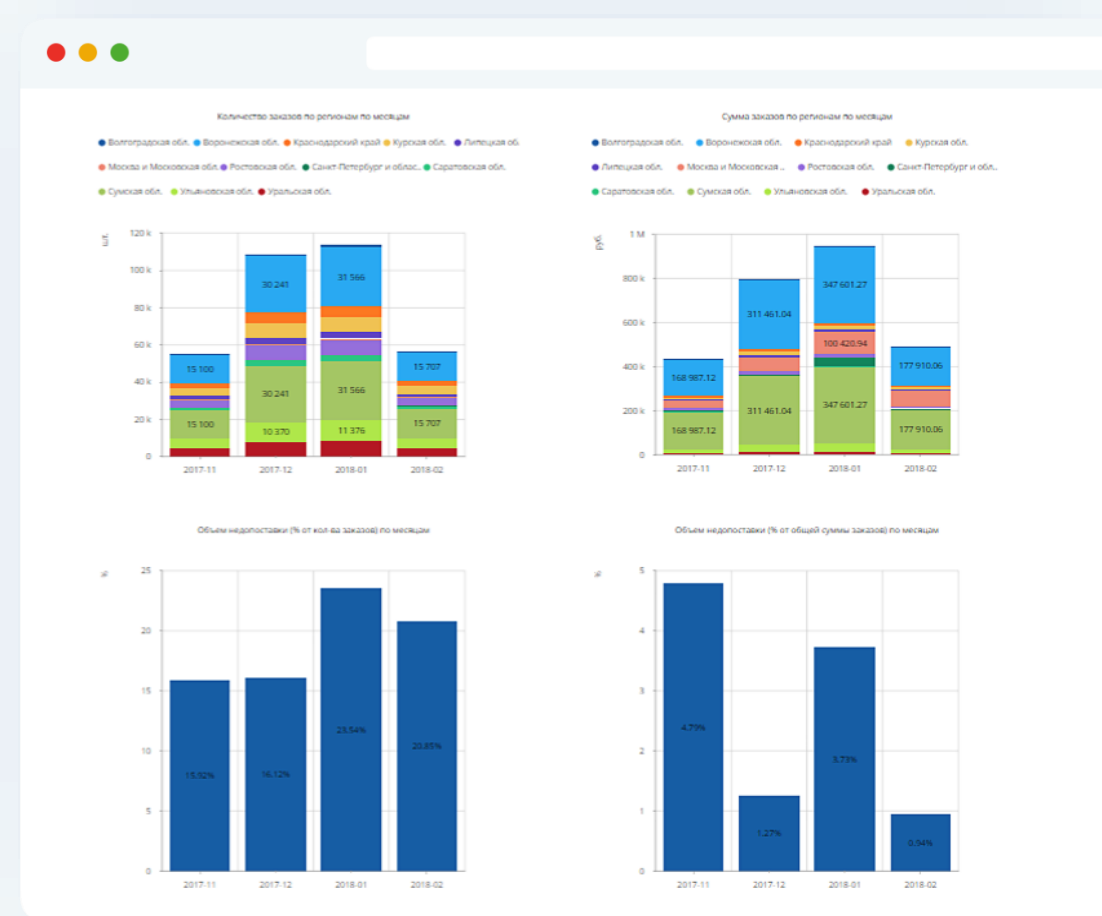


Отслеживайте расхождения в количестве и суммах документов.



Выгружайте данные в Excel-формате для самостоятельного анализа.

[Открыть пример отчета](#)





Отчет по статусам УПД

Зачем нужен?



Отслеживайте цепочку документов:
ORDER → УПД.

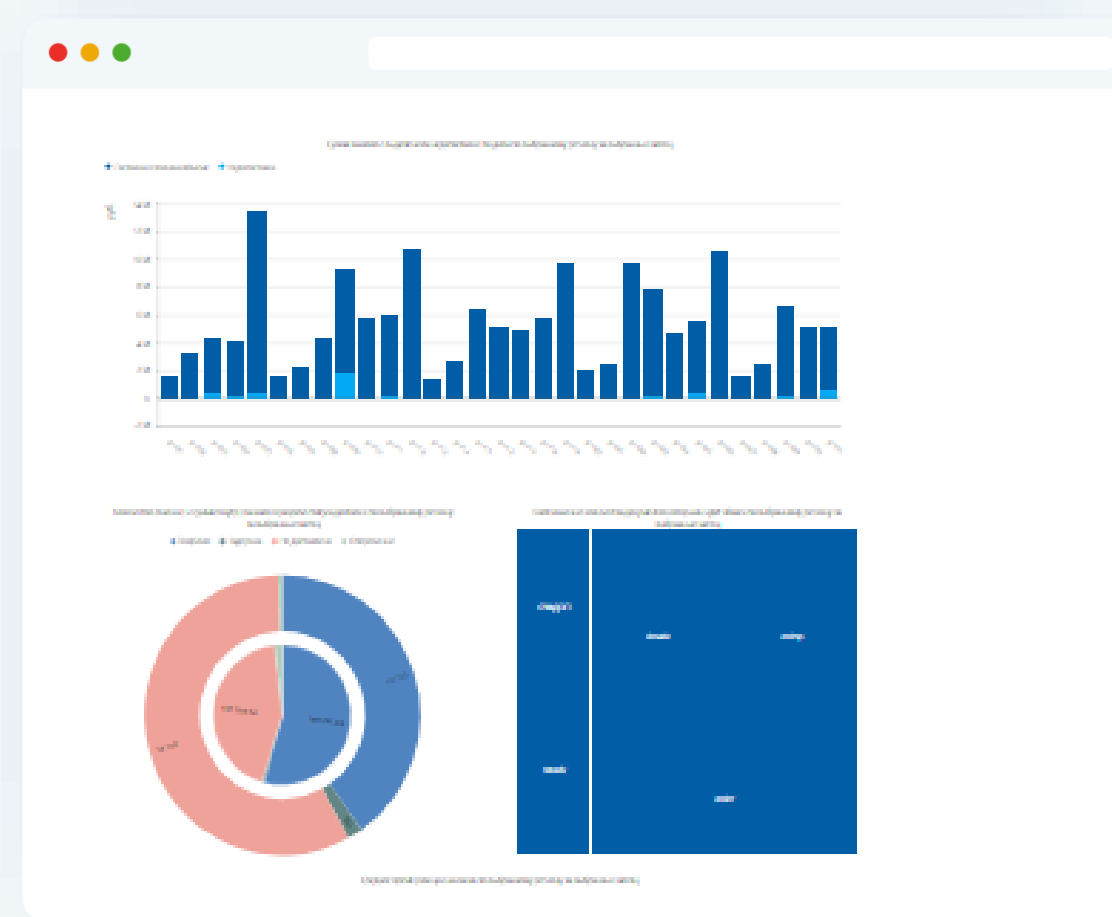


Получайте и анализируйте информацию
по актуальным статусам УПД.



Выгружайте данные в Excel-формате
для самостоятельного анализа.

[Открыть пример отчета](#)





Отчет по заказам

Зачем нужен?



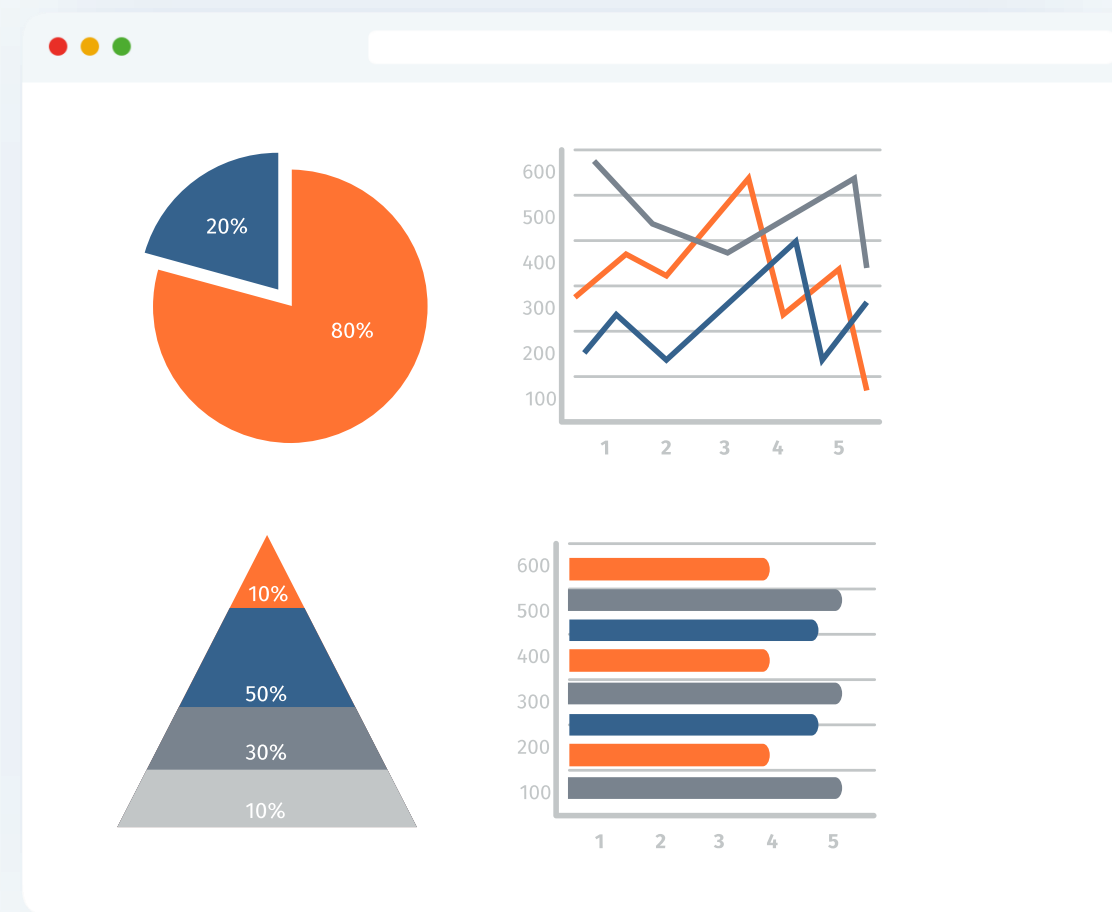
Отслеживайте количество заказанной продукции в разрезе торговых сетей и точек доставки.



Оперативно планируйте и контролируйте производственный процесс.



Реализуйте вспомогательные расчеты по Вашим сценариям.



Сервис: Аналитика и отчеты

Анализируйте данные и получайте отчеты **в удобном формате**



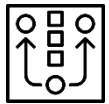
Веб-платформа

Настраивайте индивидуальные показатели и следите за результатами с помощью аналитической панели или дашборда.



Отчеты в Excel

Получайте готовые отчеты по своим задачам в Excel-формате. Задавайте периодичность: анализируйте данные регулярно или однократно.



Аналитический конструктор

Формируйте собственные отчеты без программиста. Добавляйте нужные данные из витрины данных и получайте глубокую аналитику за пять кликов.



Аналитический бот

Отправляйте данные для аналитики на электронную почту и получайте отчет в ответном письме.

Сервис: Аналитика и отчеты

Анализируйте данные и получайте отчеты **в удобном формате**



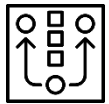
Веб-платформа

Настраивайте индивидуальные показатели и следите за результатами с помощью аналитической панели или дашборда.



Отчеты в Excel

Получайте готовые отчеты по своим задачам в Excel-формате. Задавайте периодичность: анализируйте данные регулярно или однократно.



Аналитический конструктор

Формируйте собственные отчеты без программиста. Добавляйте нужные данные из витрины данных и получайте глубокую аналитику за пять кликов.



Аналитический бот

Отправляйте данные для аналитики на электронную почту и получайте отчет в ответном письме.

Аналитический бот

Зачем нужен?



Получайте информацию по запросу в заранее заданном формате.



Оперативно сверяйте учетные данные между системам.



Реализуйте вспомогательные расчеты по Вашим сценариям.



Docrobot

Спасибо за внимание!

Остались вопросы?

Почта для связи: analitika@docrobot.ru



8 (800) 555-36-69 | www.docrobot.ru