

**Docrobot**

# Аналитика и ритейл:

тренды и актуальные решения

8 ноября 2022



# Docrobot — это

## **Разработчик SAAS-сервисов**

Переводим документы в электронный формат, упрощаем маркировку товаров, интегрируем ЭДО в любые учетные системы.

## **Оператор электронного документооборота**

Входим в список доверенных операторов ФНС.

## **Лидер рынка EDI в ритейле**

Больше 30 % трафика в крупнейших федеральных сетях.

## **> 300 млн транзакций в год**

С технологической возможностью увеличить трафик.



Помогаем компаниям  
работать эффективнее  
**с 2006 года**

# Зачем нужна аналитика в ритейле

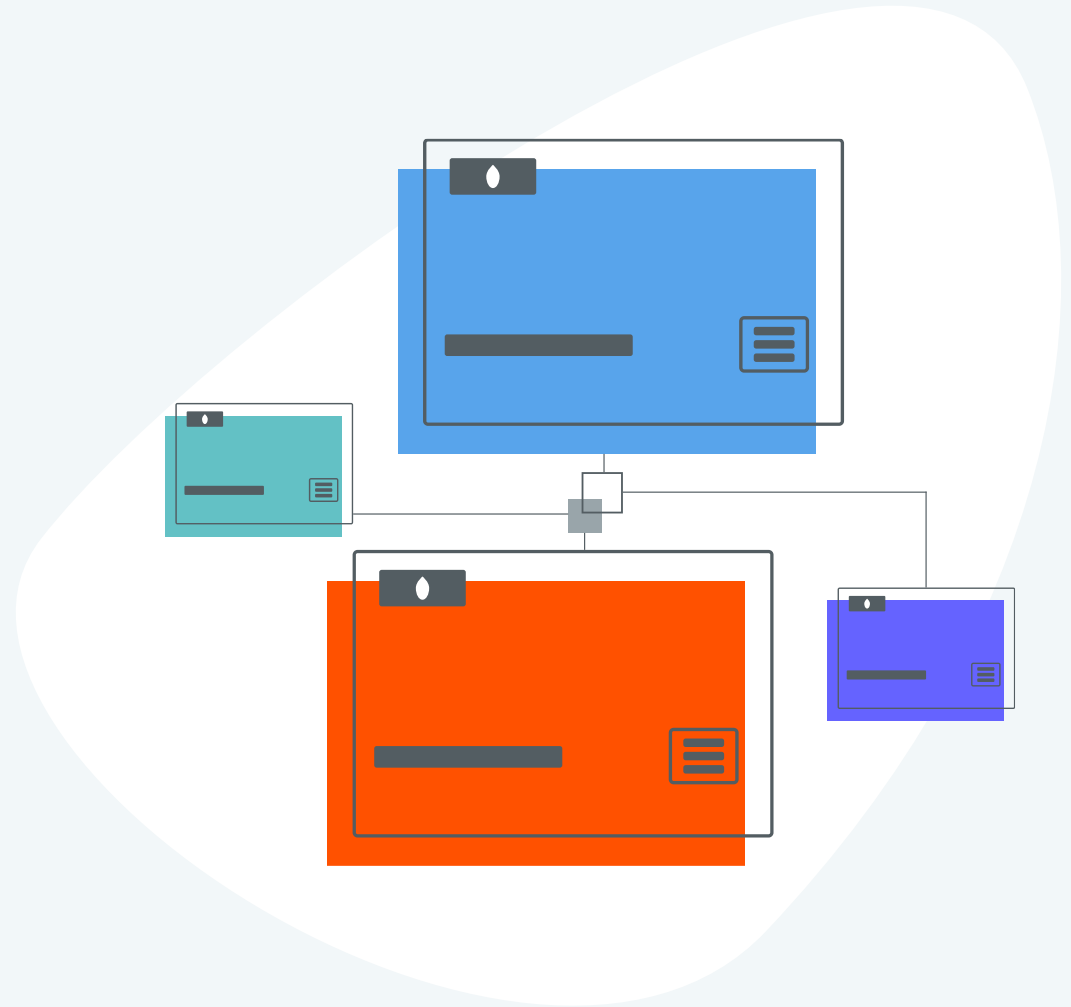
## Аналитика в ритейле позволяет:

- прогнозировать и контролировать продажи и поставки
- управлять продажами с учётом сезонности и праздников
- отслеживать движение продукции, расхождения с ТС, возвраты
- предлагать наиболее релевантные товары и услуги



# Основные направления

- Отчёты по заказам
- Отчёты по цепочкам документов
- Мониторинг цен



# Сервис: Аналитика и отчеты

Анализируйте данные и получайте отчеты **в удобном формате**



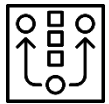
## Веб-платформа

Настраивайте индивидуальные показатели и следите за результатами с помощью аналитической панели или дашборда.



## Отчеты в Excel

Получайте готовые отчеты по своим задачам в Excel-формате. Задавайте периодичность: анализируйте данные регулярно или однократно.



## Аналитический конструктор

Формируйте собственные отчеты без программиста. Добавляйте нужные данные из витрины данных и получайте глубокую аналитику за пять кликов.



## Аналитический бот

Отправляйте данные для аналитики на электронную почту и получайте отчет в ответном письме.

# Сервис: Аналитика и отчеты

Анализируйте данные и получайте отчеты **в удобном формате**



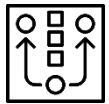
## Веб-платформа

Настраивайте индивидуальные показатели и следите за результатами с помощью аналитической панели или дашборда.



## Отчеты в Excel

Получайте готовые отчеты по своим задачам в Excel-формате. Задавайте периодичность: анализируйте данные регулярно или однократно.



## Аналитический конструктор

Формируйте собственные отчеты без программиста. Добавляйте нужные данные из витрины данных и получайте глубокую аналитику за пять кликов.



## Аналитический бот

Отправляйте данные для аналитики на электронную почту и получайте отчет в ответном письме.

# Сервис: Аналитика и отчеты



Анализируйте данные и получайте отчеты **в удобном формате**



## Веб-платформа

- данные доступны в режиме онлайн\*
- возможно настроить необходимые фильтры, группировки полей и агрегации
- визуализация данных
- выгрузка в excel при необходимости



## Отчеты в Excel\*

- поступают в почте по согласованному расписанию
- возможно реализовать дополнительные расчеты, агрегации данных
- можно разделить отчеты по ответственным по различным признакам

# Отчет по дисциплине поставок

## Зачем нужен?



Отслеживайте цепочку документов: ORDER → ORDRSP → DESADV → RECADV → УПД.

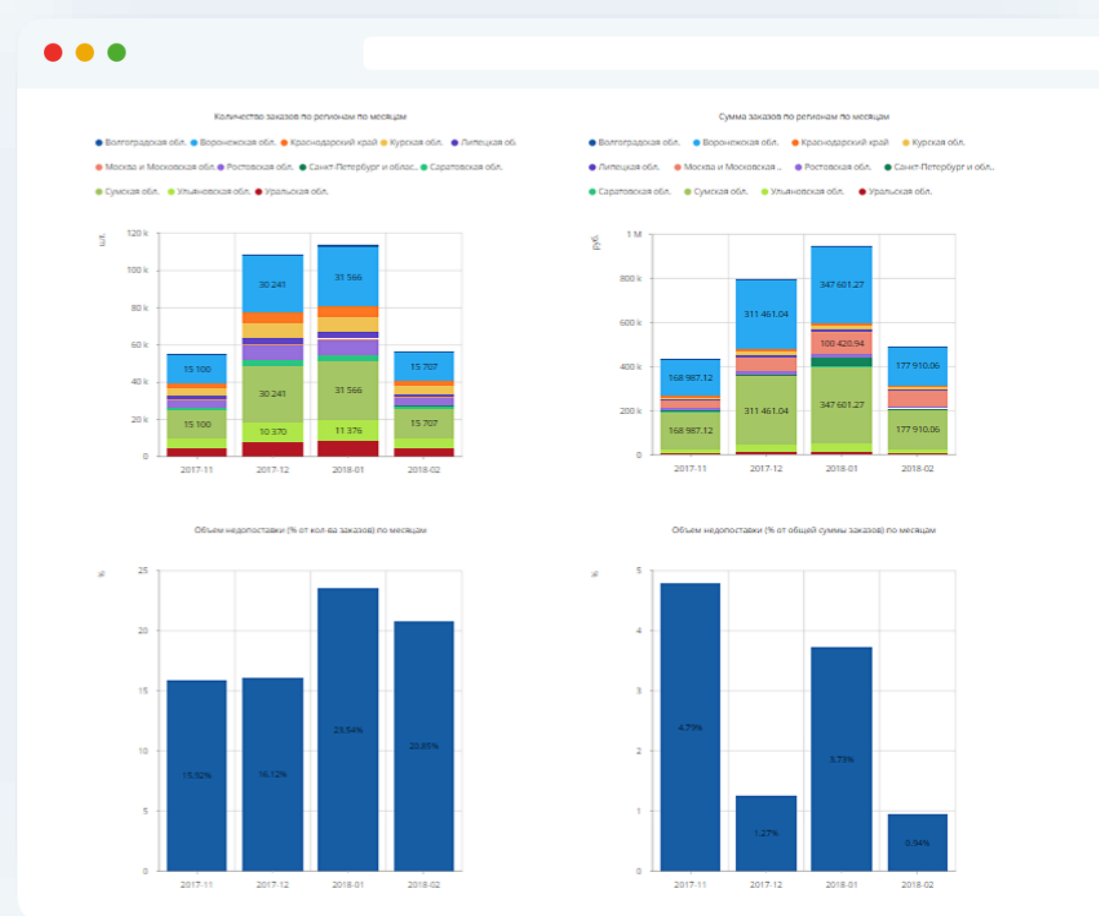


Отслеживайте расхождения в количестве и суммах документов в один клик.



Выгружайте данные в Excel-формате для самостоятельного анализа.

[Открыть пример отчета](#)







# Отчет по статусам УПД

## Зачем нужен?



Отслеживайте цепочку документов:  
ORDER → УПД.

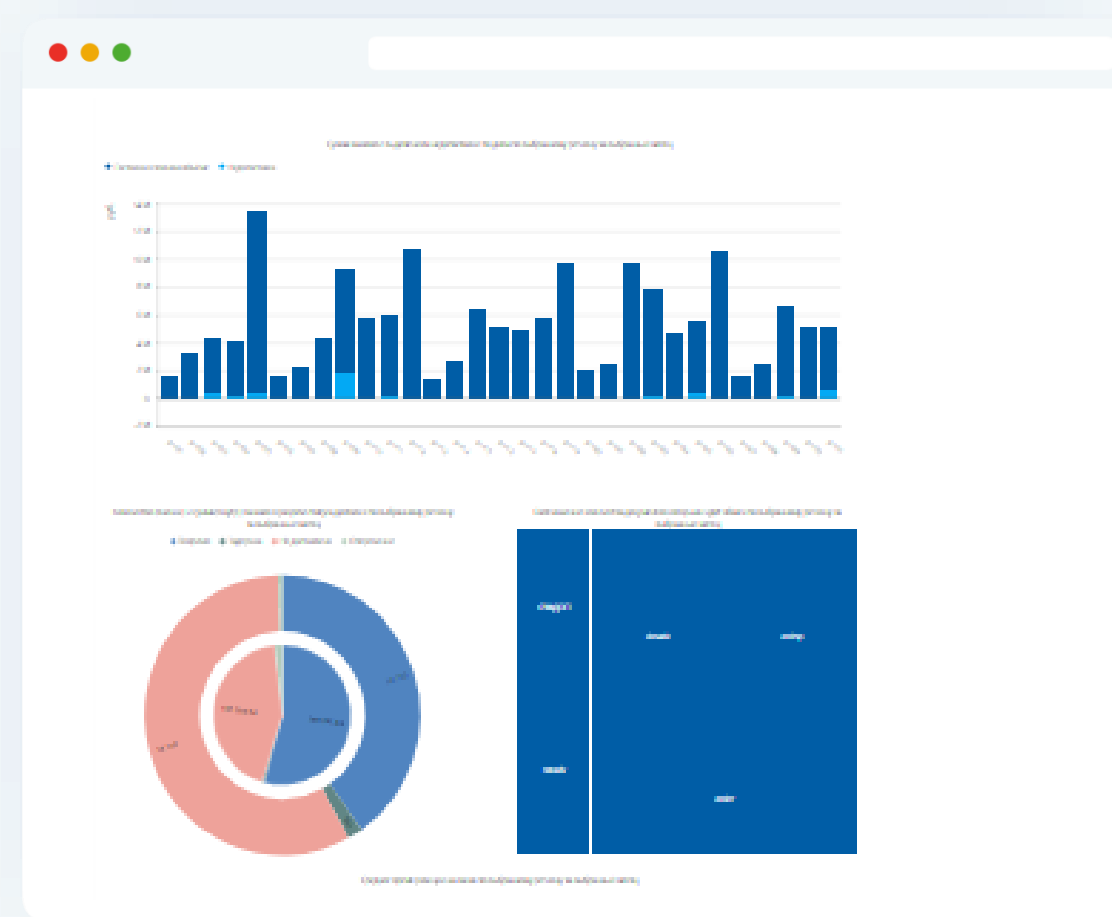


Получайте в готовом виде и анализируйте  
информацию по актуальным статусам УПД.



Выгружайте данные в Excel-формате  
для самостоятельного анализа.

[Открыть пример отчета](#)



# Отчет по заказам

## Зачем нужен?



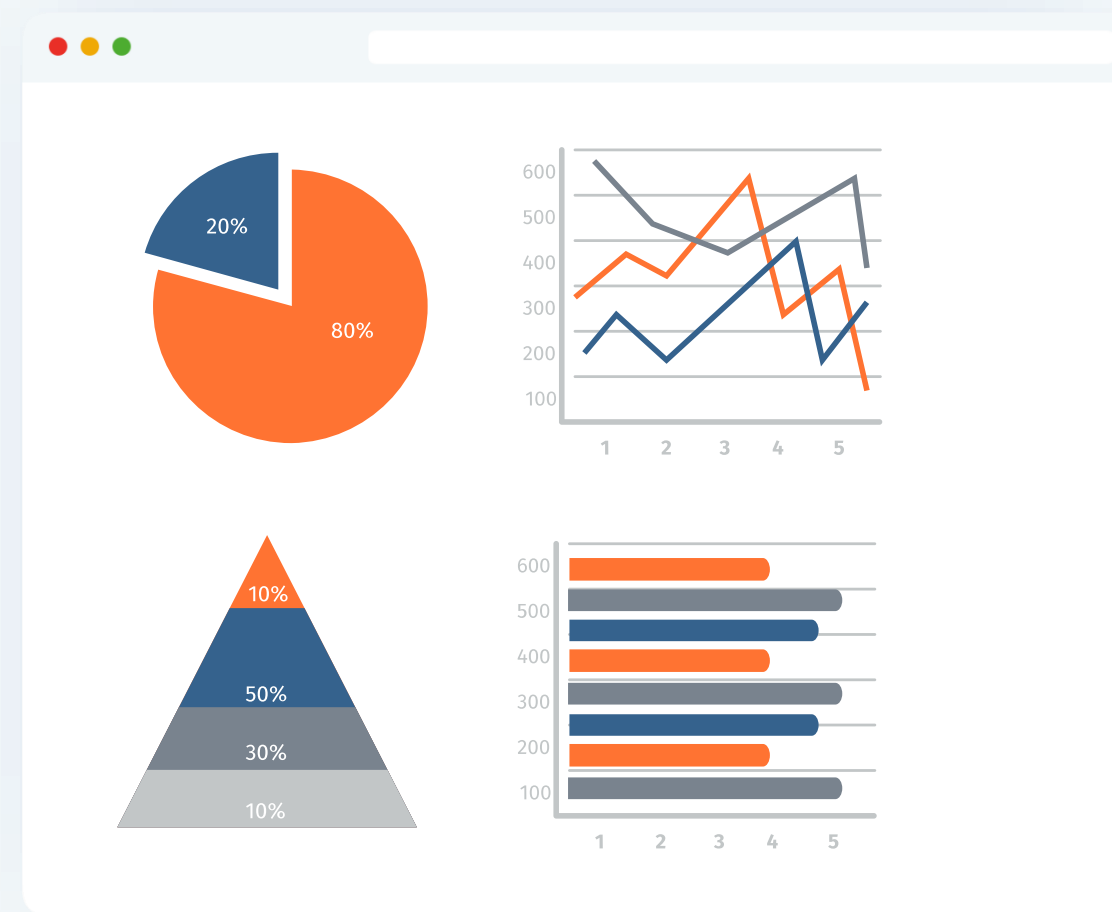
Отслеживайте количество заказанной продукции в разрезе торговых сетей и точек доставки.



Оперативно планируйте и контролируйте производственный процесс.



Автоматизируйте консолидацию поступивших заказов.



# Получите демо доступ

## Пройдите опрос

и получите демо-доступ  
к сервису Аналитика и отчеты



# Бизнес-мониторинг

Контролируйте бизнес-процессы в документах. Получайте оперативные уведомления об ошибках и исключайте риски.



## Мониторинг биллинга

Оперативно узнавайте о наличии или отсутствии биллинга по всем документам или по определенному типу.



## Мониторинг входящих и исходящих документов

Контролируйте документооборот: получайте уведомления, если документы на платформе остались без внимания и процессы остановились.



## Мониторинг ошибок

Исключайте риски: узнавайте, что в заказах или УПД наблюдаются ошибки конвертации, чтобы быстро переотправить их без рисков для бизнес-процессов.

# Мониторинг входящих и исходящих документов

## Ситуация

При обновлениях программного обеспечения на стороне поставщика остановился обмен на уровне «Провайдер Docrobot ↔ Поставщик товаров».

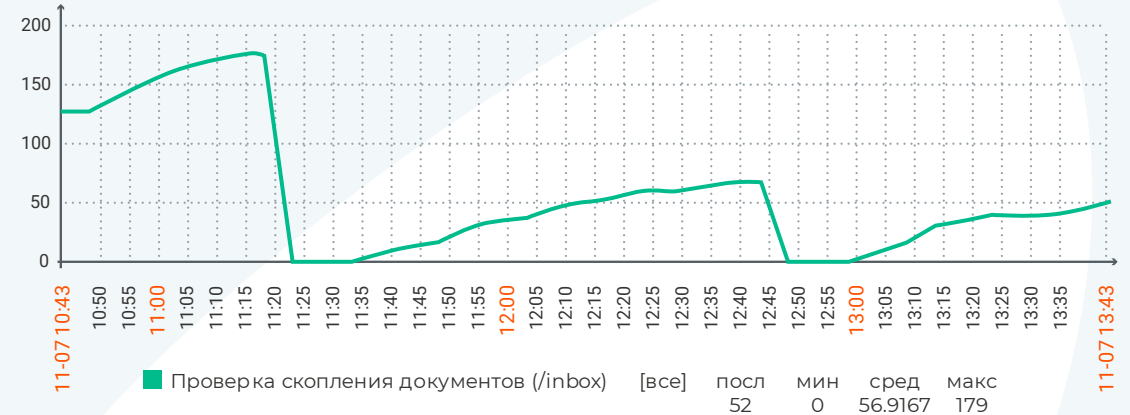
## Проблема

Трудности с получением документов по интеграционному каналу (FTP/SOAP). Документы скопились у провайдера.

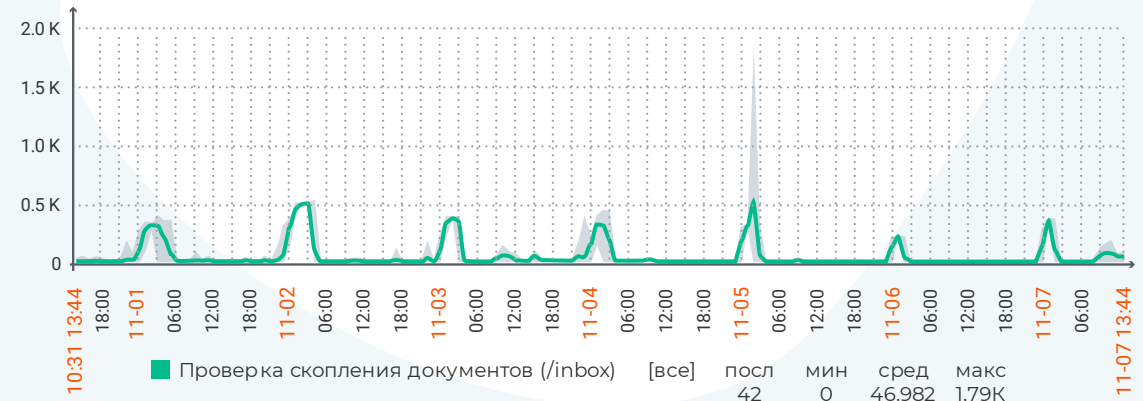
## Решение

Мониторинг позволяет своевременно реагировать на скопление документов и устранять ошибки до их критичного влияния на бизнес-процессы.

DocsOnFTP RU: Проверка скопления документов (/inbox) — график за день



DocsOnFTP RU: Проверка скопления документов (/inbox) — график за неделю



# Сервис: Аналитика и отчеты

Анализируйте данные и получайте отчеты **в удобном формате**



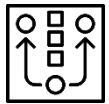
## Веб-платформа

Настраивайте индивидуальные показатели и следите за результатами с помощью аналитической панели или дашборда.



## Отчеты в Excel

Получайте готовые отчеты по своим задачам в Excel-формате. Задавайте периодичность: анализируйте данные регулярно или однократно.



## Аналитический конструктор

Формируйте собственные отчеты без программиста. Добавляйте нужные данные из витрины данных и получайте глубокую аналитику за пять кликов.



## Аналитический бот

Отправляйте данные для аналитики на электронную почту и получайте отчет в ответном письме.

# Сервис: Аналитика и отчеты

Анализируйте данные и получайте отчеты **в удобном формате**



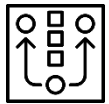
## Веб-платформа

Настраивайте индивидуальные показатели и следите за результатами с помощью аналитической панели или дашборда.



## Отчеты в Excel

Получайте готовые отчеты по своим задачам в Excel-формате. Задавайте периодичность: анализируйте данные регулярно или однократно.



## Аналитический конструктор

Формируйте собственные отчеты без программиста. Добавляйте нужные данные из витрины данных и получайте глубокую аналитику за пять кликов.



## Аналитический бот

Отправляйте данные для аналитики на электронную почту и получайте отчет в ответном письме.

# Аналитический бот

## Зачем нужен?



Получайте информацию по запросу в заранее заданном формате.



Оперативно сверяйте учетные данные между системам.



Реализуйте вспомогательные расчеты по Вашим сценариям.





# Мониторинг цен для вашего бизнеса

Получайте прозрачную аналитику по торговым сетям и маркетплейсам, контролируйте ваши цены на продукцию и предложения конкурентов.

## Мониторинг цен помогает:

оценить  
ситуацию  
на рынке

узнать уровень  
конкуренции

занять выгодную  
нишу

гибко  
реагировать  
на изменения

разработать  
оптимальную  
стратегию  
продаж

предупредить  
демпинг и  
необоснованное  
повышение цен

получать  
максимальную  
маржу

повысить  
выручку

# Цены федеральных торговых сетей уже доступны для мониторинга

Мы храним данные за предыдущие периоды и ежедневно контролируем качество информации. Уже сейчас вам доступна аналитика по крупнейшим торговым сетям и маркетплейсам.

- Лента
- Магнит
- Утконос
- Метро
- Ашан
- Впрок
- ОЗОН
- Сбермегамаркет
- Яндекс.Маркет
- Вайлдберриз
- MAGNUM (KZ)
- SMALL (KZ)



# Посмотрите, как работает мониторинг цен

**ТС 1** **+10%**  
рост цены  
35 брендов  
72/27 SKU

**ТС 2** **+5%**  
рост цены  
58 брендов  
108/38 SKU

**ТС 3** **+3%**  
рост цены  
19 брендов  
25/8 SKU

**ТС 4** **+10%**  
рост цены  
29 брендов  
65/12 SKU



# Docrobot

## Спасибо за внимание!

Остались вопросы?

Почта для связи: [analitika@docrobot.ru](mailto:analitika@docrobot.ru)



8 (800) 555-36-69 | [www.docrobot.ru](http://www.docrobot.ru)