



ИНСТРУКЦИЯ

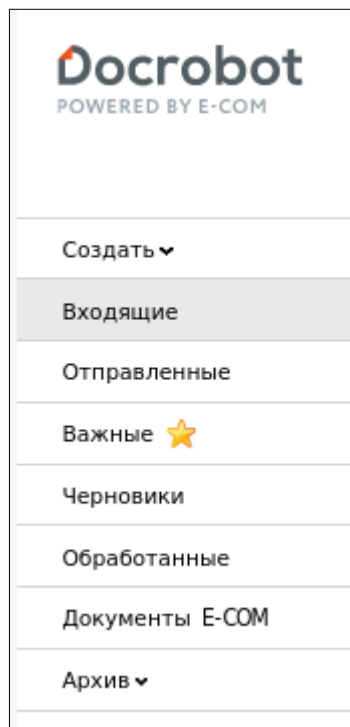
Формирование документа УПД на веб-платформе DocRobot для торговой сети «Атак»

Содержание

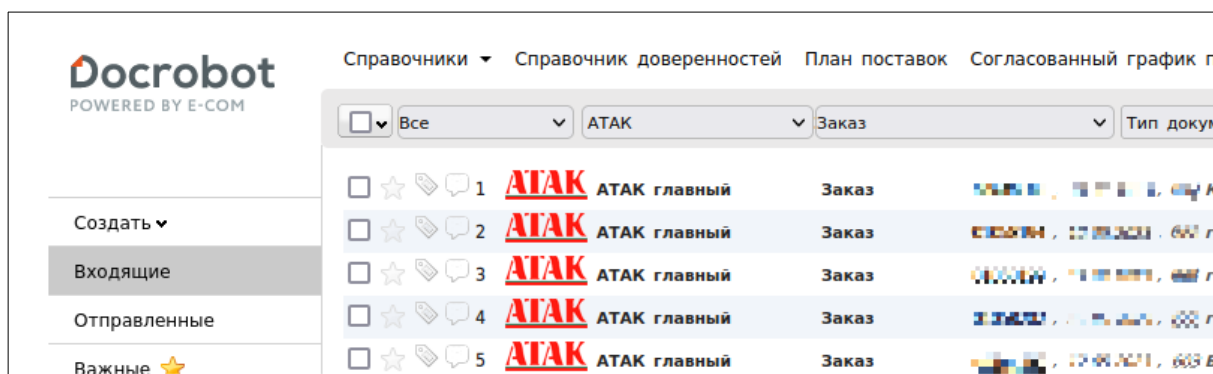
1. Выбор документа для формирования УПД	3
2. Заполнение основного блока УПД.....	4
3. Заполнение товарных позиций в УПД.....	6
4. Формирование УКД и Исправительного УПД.....	7

1. Формирование УПД

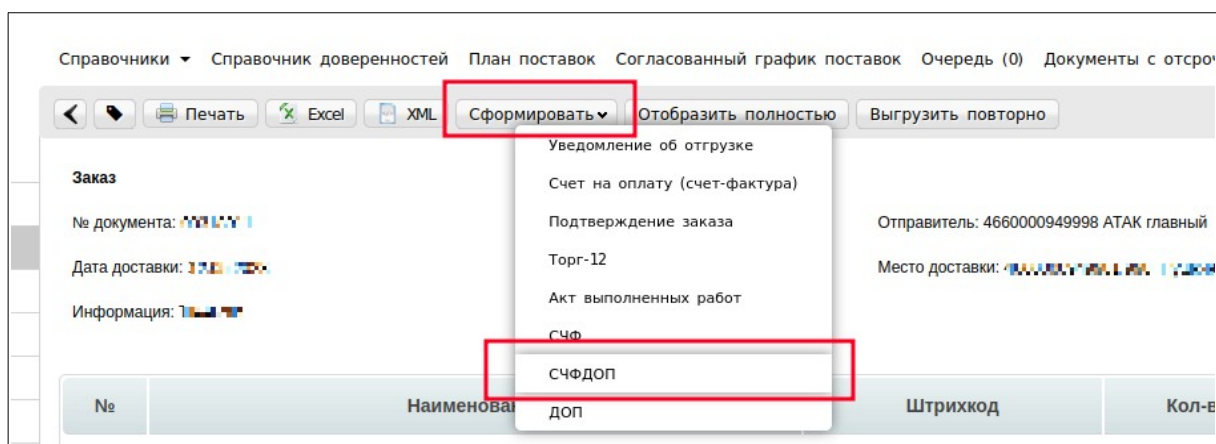
Для того, чтобы сформировать документ УПД, необходимо найти в папке «Входящие» нужный Вам документ **заказ**:



Для быстрого поиска необходимого документа воспользуйтесь фильтрами, поля которых расположены над всеми документами. Значения фильтра: "Все", "АТАК", "Заказ"



Выберите нужный документ, нажав на него. После открытия нажмите кнопку "Сформировать", далее "СЧФДОП".



2. Заполнение основного блока УПД

Далее откроется форма для создания документа, в которой нужно заполнить **все обязательные поля**, выделенные красной звездочкой *

1. **СЧФДОП** — номер УПД
2. **Дата УПД** — дата формирования УПД
3. **Номер заказа** — заполняется автоматически
4. **Код поставщика** — заполняется автоматически (соответствует полю «№ договора» из документа Заказ)

Поля, не отмеченные красной звездочкой не являются обязательным для заполнения.

1. **Номер исправления** — заполняется в случае формирования Исправительного документа.
2. **Транспортная накладная** — номер ТН по данному заказу. Заполняется по требованию от торговой сети.

The screenshot shows a web form with the following fields and labels:

- Продавец *** (Seller) - includes fields for name, INN, OGRN, and address.
- Грузоотправитель** (Freight Forwarder) - includes fields for name, INN, OGRN, and address.
- Грузополучатель** (Freight Receiver) - includes fields for name, INN, OGRN, and address.
- К платежно-расчетным документам** (For payment and calculation documents) - includes a field for number and a date field.
- Документ об отгрузке** (Document of shipment) - includes fields for name, number, and date.
- Покупатель *** (Buyer) - includes fields for name, INN, OGRN, and address.
- Валюта** (Currency) - a dropdown menu.
- Содержание операции *** (Operation content) - a dropdown menu.
- Вид операции** (Operation type) - a dropdown menu.
- Дата отгрузки товаров** (Goods shipment date) - a date field.

1. **Продавец *** — подтягивается автоматически.
2. **Грузоотправитель** — подтягивается автоматически.
3. **Грузополучатель** — подтягивается автоматически.
4. **Покупатель *** — подтягивается автоматически.
5. **Документ об отгрузке** — заполняется по требованию торговой сети.
6. **Валюта** — подтягивается автоматически.
7. **Содержание операции *** - выбрать одно из значений из выпадающего списка доступных вариантов

3. Заполнение товарных позиций в УПД

Товарные позиции автоматически подтягиваются из документа-основания (Заказ).

Перед отправкой документа необходимо дополнительно перепроверить данные по товарным позициям, к примеру ставка НДС, цена.

<input type="checkbox"/> Указать сведения о маркировке товара										
<input type="checkbox"/> Указать сведения о прослеживаемости товара										
Наименование	Штрихкод	Ед. изм.	Кол-во	Цена	Стоимость всего без налога	В том числе акциз	Налоговая ставка	Сумма налога	Стоимость всего с учетом налога	+
Итого позиция включенная в УПД	XXXXXXXXXX	шт	15,000	1000	15000	без акциза	0%	0,00	15000	+
Итого позиция с маркировкой в УПД	XXXXXXXXXX	шт	5,000	1000	5000	без акциза	0%	0,00	5000	+
Итого позиция с маркировкой в УПД	XXXXXXXXXX	шт	6,000	1000	6000	без акциза	0%	0,00	6000	+
Итого позиция с маркировкой в УПД	XXXXXXXXXX	шт	5,000	1000	5000	без акциза	0%	0,00	5000	+

Если необходимо добавить сведения о маркировке товара, необходимо поставить галочку рядом с «Указать сведения о маркировке товара».

С более подробной инструкцией по формированию УПД с маркировкой Вы можете ознакомиться перейдя по ссылке:

<https://www.docrobot.ru/upload/iblock/c1b/c1bfbaa4d0dfb43094df9b38e098d78d.pdf>

<input checked="" type="checkbox"/> Указать сведения о маркировке товара										
<input type="checkbox"/> ОСУ										
<input type="checkbox"/> Указать сведения о прослеживаемости товара										
Наименование	Штрихкод	Ед. изм.	Кол-во	Цена	Стоимость всего без налога	В том числе акциз	Налоговая ставка	Сумма налога	Стоимость всего с учетом налога	+
Итого позиция включенная в УПД	XXXXXXXXXX	шт	15,000	1000	15000	без акциза	0%	0,00	15000	+
Блок номеров средств идентификации товаров	Выберите тип					+				
Итого позиция с маркировкой в УПД	XXXXXXXXXX	шт	5,000	1000	5000	без акциза	0%	0,00	5000	+
Блок номеров средств идентификации товаров	Выберите тип					+				
Итого позиция с маркировкой в УПД	XXXXXXXXXX	шт	6,000	1000	6000	без акциза	0%	0,00	6000	+
Блок номеров средств идентификации товаров	Выберите тип					+				
Итого позиция с маркировкой в УПД	XXXXXXXXXX	шт	5,000	1000	5000	без акциза	0%	0,00	5000	+
Блок номеров средств идентификации товаров	Выберите тип					+				

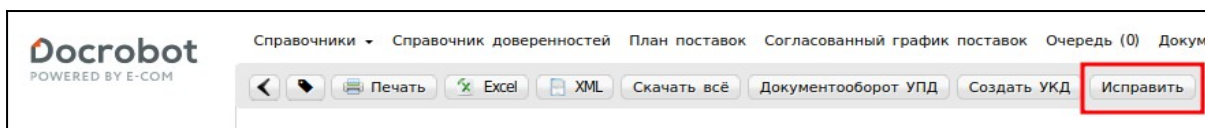
4. Формирование УКД и Исправительного УПД

УКД - универсальный корректировочный документ, формата корректировочного счета-фактуры.

Исправленный УПД (далее ИУПД) - исправленный универсальный передаточный документ, формата УПД и формата представления документа об изменении ошибок в тексте, по цене или ставке товара.

- Исправительный УПД (ИУПД)

Для того чтобы сформировать исправительный документ необходимо уже в отправленном документе СЧФДОП нажать на кнопку «**Исправить**»



Далее откроется форма для заполнения. Документ будет заполнен данными, которые подтягиваются из УПД, на основании которого формируется исправление. Нужно будет присвоить номер исправления и заменить некорректные данные.

В ИУПД можно исправить:

1. Цены
2. Реквизиты позиции (цена, ставка НДС, суммы)
3. Добавление позиции в случае отсутствия в первичном УПД позиции товара

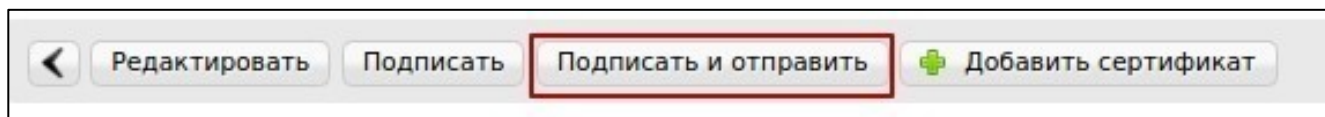
Номера исправления в ИУПД должны проставляться в порядке возрастания: **001**, **002**, **003** и т.д. Дата каждого следующего исправления не должна быть меньше даты предыдущего исправления, а также первичного документа, к которому направлен ИУПД.

The image shows a screenshot of a web form for creating a correction document. The form has several input fields. The field 'Номер исправления' (Correction number) is highlighted with a red rectangular border and contains the value '001'. Other visible fields include 'Счетчик' (Counter) with value '0', 'Транспортные накладные ИУПД' (Waybills IUPD) with value '0', and three date fields with values '01.12.2021', '17.02.2022', and '01.12.2021'. There is a green plus icon in the bottom right corner of the form area.

Далее необходимо внести исправления в соответствующие товарные позиции.

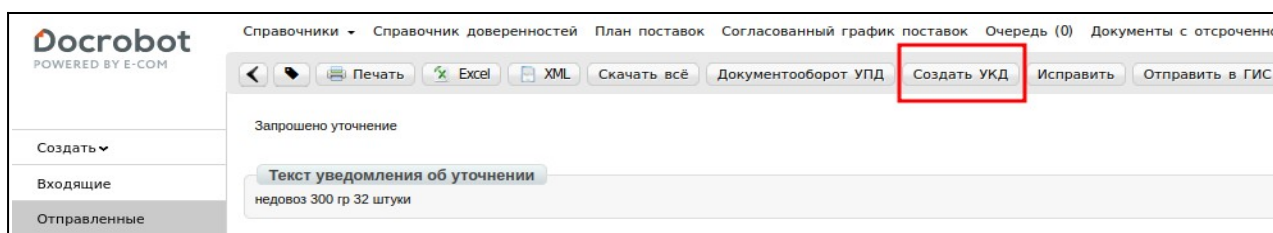
После внесения всей необходимой информации нажимаем **«Сохранить»**, затем **«Наложить подпись»**.

Указываем нужный сертификат(ы), нажимаем **«Подписать и отправить»**.



- **Корректировочный УПД (УКД)**

Для формирования УКД, нужно зайти в отправленный УПД и нажать **«Создать УКД»**:



Далее откроется редактируемая форма УКД, в которой достаточно сверить все даты, присвоить произвольно (согласно Вашему внутреннему учету) номер КСЧФДИС (уникален в пределах календарного года) и указать корректное количество.

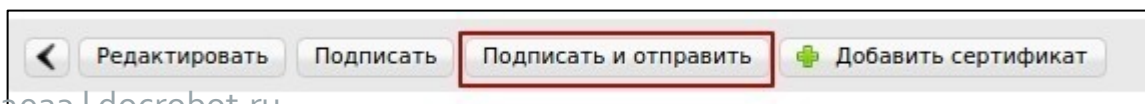
Важно!

В корректировочном документе позиции, в которых не было количественных изменений необходимо удалить из списка.

В УКД остаются только те позиции, где были количественные изменения, при этом в оставшихся позициях необходимо указать измененное количество

После внесения всей необходимой информации нажимаем **«Сохранить»**, затем **«Наложить подпись»**.

Указываем нужный сертификат(ы), нажимаем **«Подписать и отправить»**.



В отправленном УЖД отображаются внесенные изменения, относительно ранее отправленного УПД:

Показатели в связи с изменением стоимости отгруженных товаров (выполненных работ, оказанных услуг), переданных имущественных прав	Единица измерения		Количество (объем)	Цена (тариф) за единицу измерения	Стоимость товаров (работ, услуг), имущественных прав без налога - всего	В том числе сумма акциза	Налоговая ставка	Сумма налога	Стоимость товаров (работ, услуг), имущественных прав с налогом - всего
	код	условное обозначение (национальное)							
1а	2	2а	3	4	5	6	7	8	9
А (до изменения)	796	шт	<u>684</u>	19.83	<u>13563.72</u>	без акциза	18%	<u>2441.47</u>	<u>16005.19</u>
Б (после изменения)	796	шт	<u>674</u>	19.83	<u>13365.42</u>	без акциза	18%	<u>2405.78</u>	<u>15771.2</u>
В (увеличение)	X	X	X	X	0.00	X	X	0.00	0.00
Г (уменьшение)	X	X	X	X	<u>198.30</u>	X	X	0.00	<u>233.99</u>