

ИНСТРУКЦИЯ

По формированию документа
Уведомление об отгрузке (DESADV)
на web-платформе DOCROBOT для
торговой сети «Линия»

Содержание

Введение	3
1. 1. Выбор заказа для формирования Уведомления об отгрузке..... Ошибка! Закладка не определена.	
2. 2. Заполнение основного блока	4
3. 3. Редактирование поставляемого количества.....	7
4. 4. Редактирование товарного справочника	8
5. 5. Отправка документа.....	11

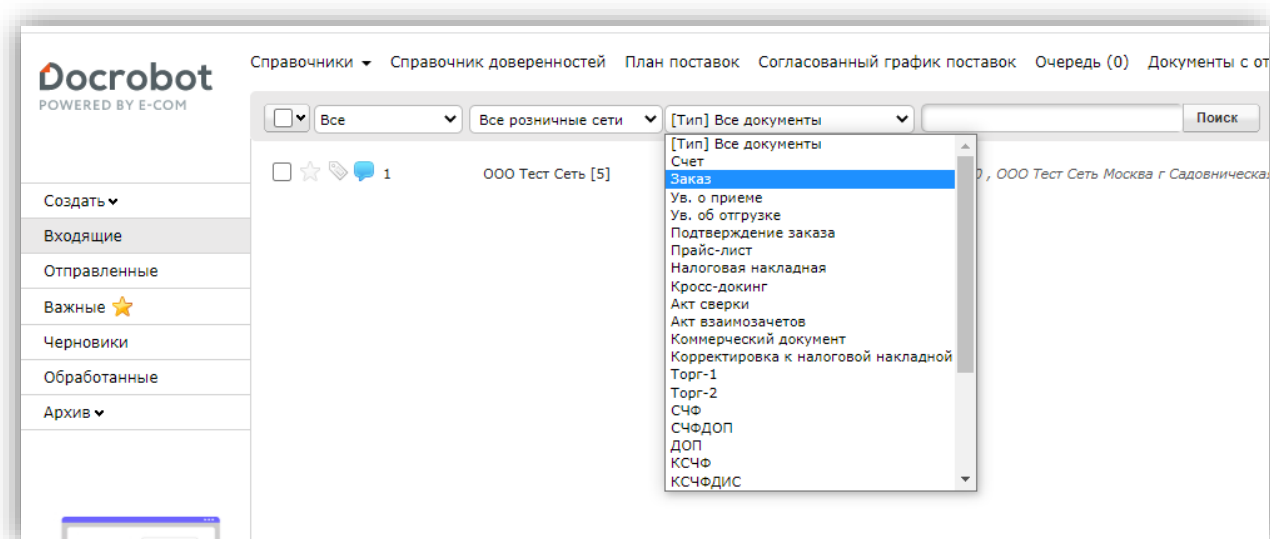
Введение

Документ «Уведомление об отгрузке» (DESADV) отправляется Поставщиком в Торговую сеть Линия. Данная инструкция описывает порядок формирования данного документа, а также обязательные для заполнения поля.

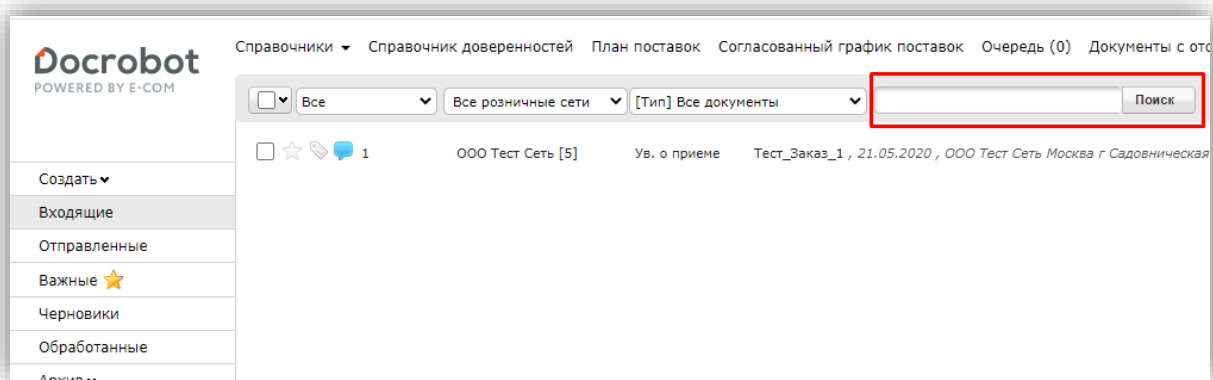
Уведомление об отгрузке – ценовой документ. Для корректной передачи документа, перед его формированием необходимо заполнить товарный справочник. Подробнее об этом Вы можете прочитать в четвертом разделе данной инструкции.

1. Выбор Заказа для формирования Уведомления об отгрузке

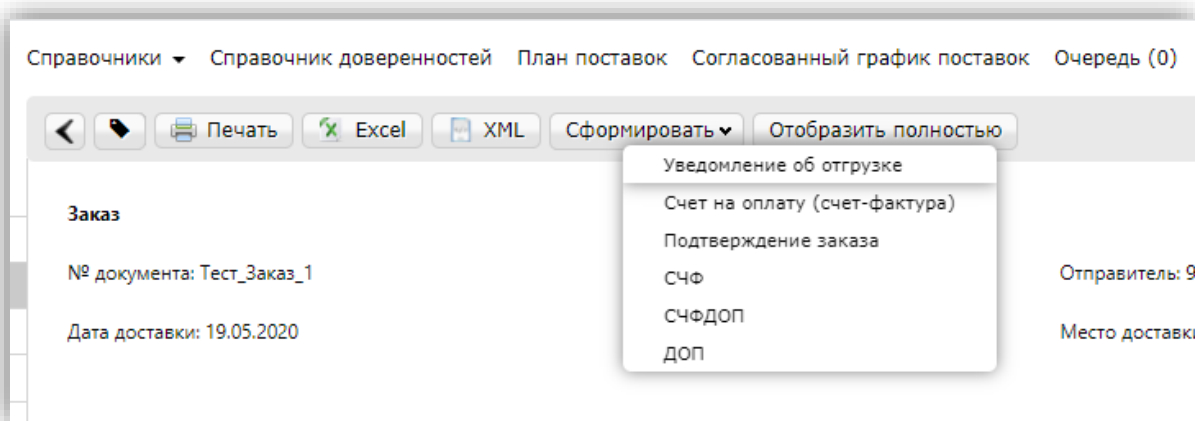
Для того, чтобы выбрать документ «Заказ», на который нужно сформировать Уведомление об отгрузке, во вкладке Входящие можете воспользоваться фильтром и отсортировать документы по типу «Заказ»



Дополнительно, можете воспользоваться поиском по номеру документа. Для этого вставьте номер документа в поисковую строку, нажмите на кнопку Поиск.



Для открытия документа необходимо нажать на него. После чего, в открывшемся документе откроется форма документа, на основании которого нужно сформировать Уведомление об отгрузке. Чтобы сформировать документ DESADV нужно нажать на кнопку «Сформировать» и выбрать тип документа «Уведомление об отгрузке»



2. Заполнение основного блока

В открывшемся окне появится форма для заполнения необходимых реквизитов документа.

У Вас есть неоплаченные счета

Сохранить Отправить

Удалить XML

Уведомление об отгрузке

Номер *

Дата * 09.03.2022

Дата доставки* 09.03.2022

Время доставки 00:00

№ заказа*

Дата заказа* 07.03.2022

№ накладной*

Номер фиксации отгрузки в системе ЕГАИС

Дата накладной* 09.03.2022

№ транспортной накладной

Дата транспортной накладной

Вид транспорта Автомобильный

Тип транспортного средства Грузовой

Количество отгрузок по заказу 1

Номер автомобиля

Информация

№ договора

Итого

Количество отгруженных позиций 33

Поставленное кол-во 562

Получатель*

GLN 4607811439997 Компания АО "Корпорация "ТРИНН"
Адрес 302042 г. Орёл , Кромское шоссе , 4

Покупатель*

GLN 4607811439997 Компания АО "Корпорация "ТРИНН"
Адрес 302042 г. Орёл , Кромское шоссе , 4

Место доставки*

GLN 4607811430246 Компания АО "Корпорация "ТРИНН" филиал
"Титермаркет "ЛИНИЯ-3"
Адрес 305009 г. Курск , ул. Октябрьская , 80А

Поставщик*

GLN Компания
Адрес

Грузоотправитель

Конечный получатель

Заказчик

Плательщик

GLN 4607811439997 Компания АО "Корпорация "ТРИНН"
Адрес 302042 г. Орёл , Кромское шоссе , 4

Проверьте основной блок на корректность и заполните пустые поля.

Обратите внимание!

Поля, отмеченные красной звездочкой, являются обязательными для заполнения. Без данных реквизитов документ сохранен не будет.

Уведомление об отгрузке

Номер * Тест_Заказ_1

Дата * 24.02.2022

Дата доставки* 19.05.2020

Время доставки

№ заказа* Тест_Заказ_1

Дата заказа* 19.05.2020

№ накладной*

Номер фиксации отгрузки в системе ЕГАИС

Дата накладной* 24.02.2022

№ транспортной накладной

Дата транспортной накладной

Вид транспорта Автомобильный

Тип транспортного средства Грузовой

Количество отгрузок по заказу 1

Номер автомобиля

Информация

№ договора 112233

Тип заказа Реализация

Номер – номер данного документа (уведомления об отгрузке).

Дата – дата формирования данного документа.

Дата доставки – дата фактической поставки товара по данному заказу.

Номер заказа – проставляется автоматически из документа основания (не подлежит редактированию).

Дата заказа – проставляется автоматически из документа основания (не подлежит редактированию).

Номер накладной – номер расходной накладной.

Дата накладной – дата расходной накладной.

Вид транспорта – по умолчанию “Автомобильный”, Вы можете выбрать более подходящий вариант из списка.

Тип транспортного средства – по умолчанию “Грузовой”, Вы можете выбрать более подходящий вариант из списка.

Количество отгрузок по товару – количество отгрузок по умолчанию “1”, но Вы можете изменить на “2” и более.

Обратите внимание!

В случае создания нескольких расходных накладных по одному заказу, необходимо на каждую накладную сформировать отдельное уведомление об отгрузке. При этом поле «Номер» должен отличаться. Например, “12345/1” и “12345/2”.

Блок контрагентов:

Получатель – GLN торговой сети, как получателя данного документа.

Покупатель – GLN торговой сети, как стороны, совершающей покупку.

Место доставки – GLN торговой сети, получатель товара.

Поставщик – Ваш GLN, как стороны, поставляющей товарные позиции.

Получатель*
 GLN 4607811439997 Компания АО "Корпорация "ГРИНН"
 Адрес 302042 г. Орёл , Кромское шоссе , 4

Покупатель*
 GLN 4607811439997 Компания АО "Корпорация "ГРИНН"
 Адрес 302042 г. Орёл , Кромское шоссе , 4

Место доставки*
 GLN 4607811430246 Компания АО "Корпорация "ГРИНН" филиал
 "Гипермаркет "ЛИНИЯ-3"
 Адрес 305009 г. Курск , ул. Октябрьская , 80А

Поставщик*
 GLN [] Компания []
 Адрес []

3. Редактирование поставляемого количества

Ниже на странице формируемого документа находится перечень товарных позиций, которые были заказаны с указанием их количества:

<input type="checkbox"/>	№	Наименование	Штрихкод	Заказанное кол-во	Поставляемое кол-во	Ед. изм.	Цена с НДС	Ставка НДС
<input type="checkbox"/>	1	ТестТовар_1	111222333	10	10	шт	147.60	

Добавить позицию Удалить позицию

Система автоматически подставляет в колонку **Поставляемое количество** значения аналогичные заказанному. В данном разделе необходимо указать поставляемое количество продукции, соответствующее тому, которое содержится в товарной накладной товара.

<input type="checkbox"/>	№	Наименование	Штрихкод	Заказанное кол-во	Поставляемое кол-во	Ед. изм.
<input type="checkbox"/>	1	ТестТовар_1	111222333	10	10	шт

Добавить позицию Удалить позицию

- В том случае, если поставки по товарной позиции не будет, ее необходимо **удалить** из данного перечня. Для этого напротив нее установите галочку, затем нажмите кнопку **удалить позицию**:

<input type="checkbox"/>	№	Наименование	Штрихкод	Заказанное кол-во	Поставляемое кол-во
<input checked="" type="checkbox"/>	1	ТестТовар_1	111222333	10	<input type="text" value="10"/>

Добавить позицию Удалить позицию

- Если изменений не было, то документ необходимо перепроверить на корректность введенных данных, а затем сохранить
- Если в товарной позиции были изменения, то данные по товару необходимо изменить

Поставляемое кол-во	Ед. изм.	Цена с НДС	Ставка НДС
<input type="text" value="10"/>	шт	<input type="text" value="147.60"/>	<input type="text" value=""/>

Обратите внимание!

Если у Вас некорректно отображаются или отсутствуют наименования товаров, то необходимо настроить товарный справочник [ТС].

После того, как поставляемое количество было скорректировано необходимо перепроверить заполнение поля **Дата производства**.

Для этого необходимо нажать на товарную позицию. Откроется окно для редактирования, где необходимо указать дату производства при помощи открывающегося календаря.

Выбор позиции

Наименование из товарного справочника*

Штрихкод*

Код по БД поставщика Код по БД покупателя*

Поставляемое количество* Ед. изм.*

Количество в упаковке 6

Заказанное кол-во* Ед. изм.*

Цена

Литраж единицы продукции

Дата производства

В случае, если товар импортный, укажите номер ГТД, после чего выберите страну происхождения

Номер ГТД

Страна-производитель

Для алкогольной продукции:

Далее необходимо зайти в товарную позицию и перепроверить заполнение данных. После чего нужно нажать на кнопку «Сохранить» и данные обновятся.

Сохранить Удалить Дублировать

Изменений данных товарной позиции

Наименование* Тест

Штрихкод* 12345678

Код УКТ ВЭД

Номер ГТД

Страна-производитель

Вн. № продукта

Артикул покупателя

Пользовательские ед.

Кол-во в упаковке 0.00

Цена* 10.000000

Цена с НДС 0.0000

Ед. изм.* шт

НДС* 18%

Акциз (за 1 ед)

Если товар отсутствует в ТС, то рекомендуется внести его. Для ручной загрузки нажимаем кнопку «+» и вносим основную информацию по товару:

Docrobot POWERED BY E-COM

Справочники Справочник доверенностей План поставок Согласованный график поставок

Наименование РС Поиск

Штрихкод

Создать

Сохранить

Изменений данных товарной позиции

Наименование*

Штрихкод*

Код УКТ ВЭД

Номер ГТД

Страна-производитель

Вн. № продукта

Артикул покупателя

Пользовательские ед.

Кол-во в упаковке

Цена*

Цена с НДС

Ед. изм.*

НДС*

Акциз (за 1 ед)

Номер партии

Вес коробки

Номер серии

Срок годности

Квант поставки на РС

Кол-во упаковок в одном слое на евро-паллете

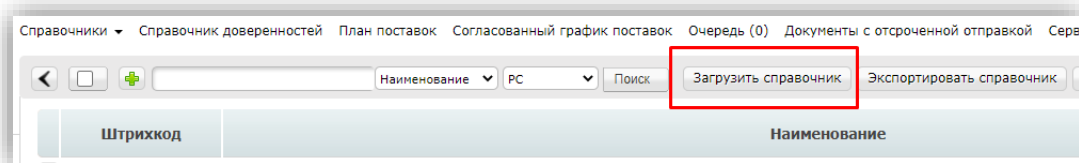
Высота упаковок

Вес упаковки

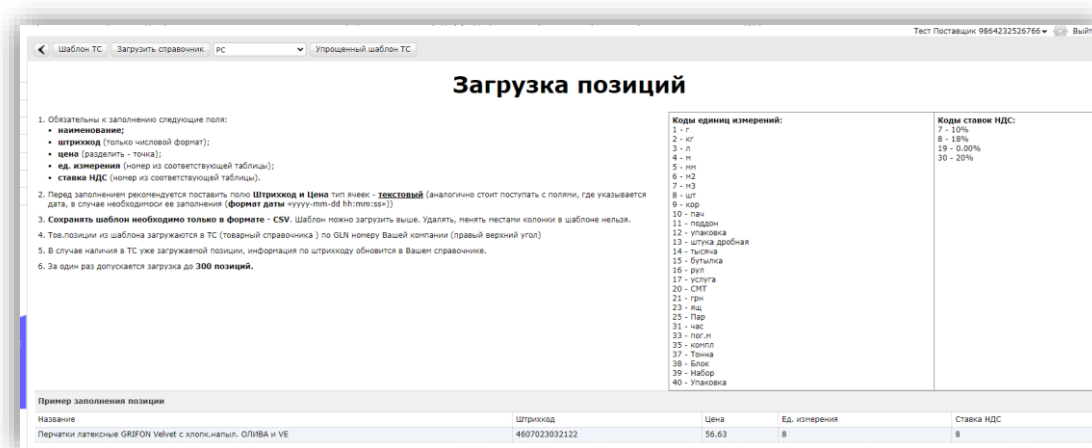
Единицы веса

РС Все

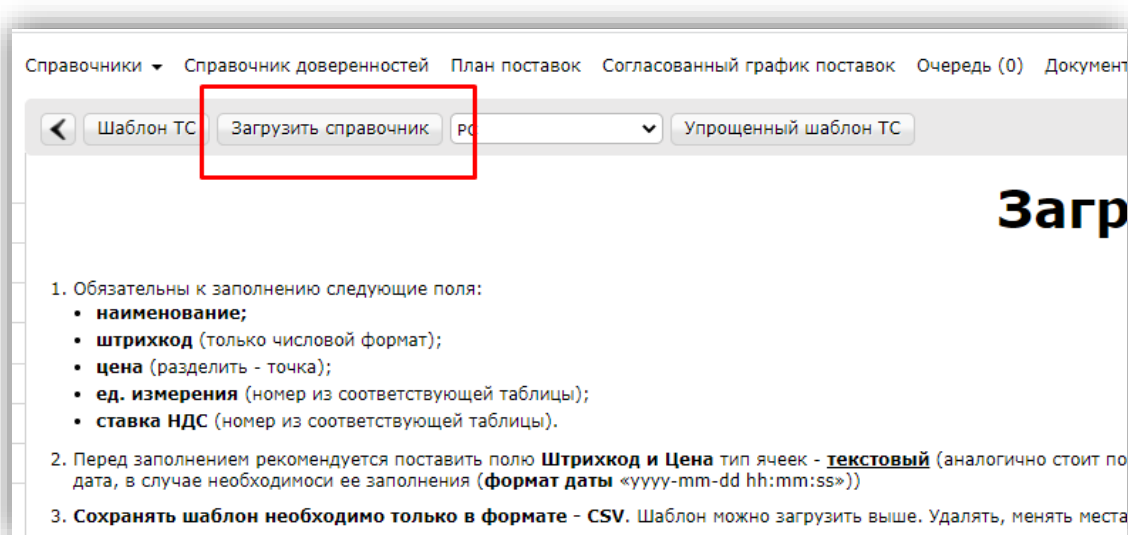
Доступна также массовая выгрузка из шаблона. Для этого выберите “Загрузить справочник”:



В открывшемся письме необходимо ознакомиться с инструкцией по заполнению справочника



У Вас будет загружен шаблон в excel-формате. После заполнения шаблона нажмите на кнопку “Загрузить справочник” и выберите нужный файл в открывшемся окне:



5. Отправка документа

Перед отправкой документа рекомендуется перепроверить внесенные данные, а затем необходимо нажать на кнопку "Сохранить". После чего все внесенные данные вступают в силу.

Меню ▾ Техническая поддержка ▾ У Вас есть неоплаченные счета

Сохранить Отправить

Уведомление об отгрузке

Номер *	<input type="text"/>
Дата *	09.03.2022 <input type="text"/>
Дата доставки *	09.03.2022 <input type="text"/>
Время доставки	00:00 <input type="text"/>
№ заказа *	<input type="text"/>
Дата заказа *	07.03.2022
№ накладной *	<input type="text"/>
Номер фиксации отгрузки в системе ЕГАИС	<input type="text"/>

Получатель*

GLN 4607811439997 Компания АО "Корпорация "ГРИНН"
Адрес 302042 г. Орёл , Кромское шоссе , 4

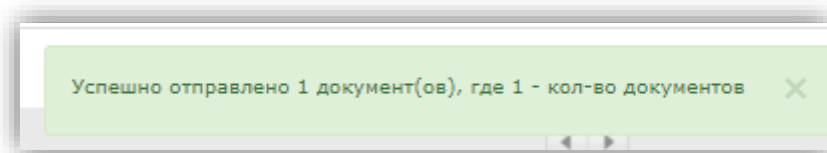
Покупатель*

GLN 4607811439997 Компания АО "Корпорация "ГРИНН"
Адрес 302042 г. Орёл , Кромское шоссе , 4

Место доставки*

GLN 4607811430246 Компания АО "Корпорация "ГРИНН" филиал
"Гипермаркет "ЛИНИЯ-3"
Адрес 305009 г. Курск , ул. Октябрьская , 80А

В правом углу высветится автоматическое сообщение от системы с уведомлением об успешной отправке:



После этого внести изменения в данный документ будет невозможно, а документ перейдет в папку **"Отправленные"**. Уведомление об отгрузке автоматически прикрепится к цепочке с заказом. Вы можете посмотреть его и распечатать.