



ИНСТРУКЦИЯ

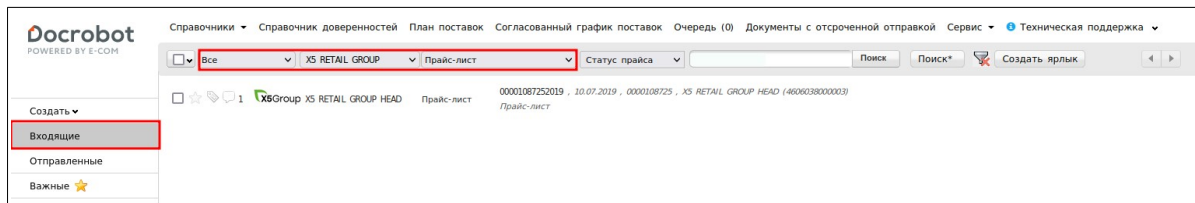
Подтверждения “Листа на Акцию” на веб-платформе DocRobot от группы компаний «X5 Retail Group»

Содержание

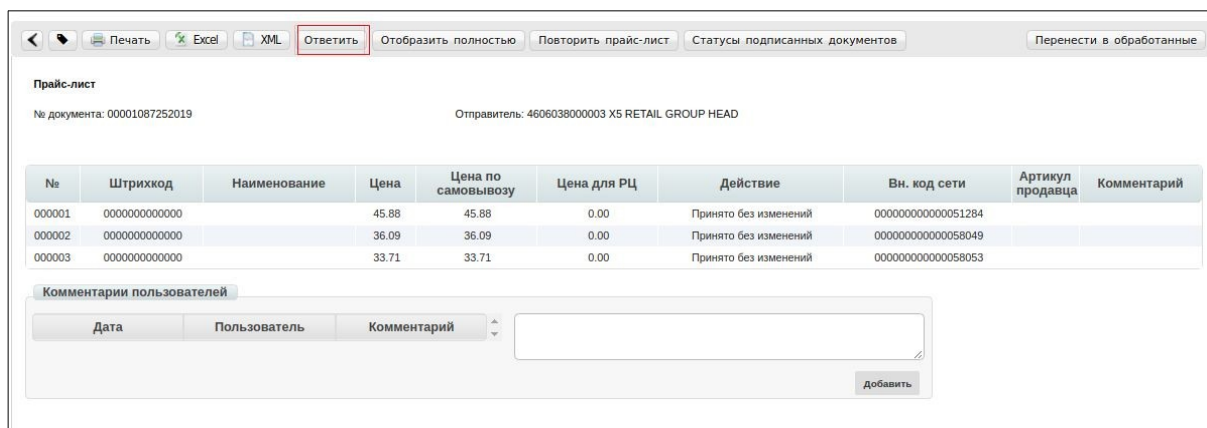
1. Подтверждение прайс-листа на акцию	3
2. Заполнение данных по товарным позициям	5
3. Отправка прайс листа.....	7

1. Подтверждение прайс листа на акцию

Для подтверждения входящего от сети **X5 Retail Group**, “Листа на акцию” перейдите в папку входящие. В верхнем фильтре выберите документы “Все”, розничную сеть укажите “X5 Retail Group”, а тип документа “Прайс лист”



После чего, нажмите на “**Ответить**” для создания подтверждения на запрос от сети **X5 Retail Group** на акцию.



В открывшемся окне появится **Форма** для заполнения необходимых реквизитов документа с указанием нужных номеров GLN получателя и покупателя. Данные по номеру документа, и периоде действия акционных цен заполнятся автоматически, на основании входящих от X5 данных, в листе на акцию который Вам был отправлен. Если Вы не можете выполнить акцию в указанный сетью период, данные по дате начала действия промо-акции, и ее окончания, могут быть изменены на Вашей стороне.

Прайс-лист	
Автоматический номер прайс-листа	<input type="checkbox"/>
Номер прайс-листа*	00001087252019
Дата прайс-листа*	16.07.2019
№ договора	<input type="text"/>
Промо	Да
Контроль по заказу	Нет
Контроль по поставке	Да
№ приложения к договору	<input type="text"/>
Информация	<input type="text"/>
Ставка НДС	<input type="text"/>
Валюта*	Российский рубль
Период	
Дата начала действия промо-акции*	2.09.2019
Дата окончания действия промо-акции*	8.09.2019
Дата начала действия цен*	20.08.2019
Дата завершения действия цен*	8.09.2019

Получатель*	
GLN 4606038999994	Компания X5 Retail Group (Pricat)
Адрес 109029 г. Москва , Средняя Калитниковская, 28, стр. 4	
Покупатель*	
GLN 4606038999994	Компания X5 Retail Group (Pricat)
Адрес 109029 г. Москва , Средняя Калитниковская, 28, стр. 4	
Поставщик*	
GLN 9864232223047	Компания ЗАО Тестовый Поставщик4
Адрес 122345 test , test	
Место отгрузки	
<input type="button" value="Указать себя"/>	<input type="button" value="Выбрать контрагента"/>
Вспомогательное место отгрузки	
<input type="button" value="Указать себя"/>	<input type="button" value="Выбрать контрагента"/>

Данные по регионам продаж, финансовому коду и сегменту ассортимента в ответном прайс листе - будут заполнены автоматически.

Дополнительные поля X5	
Срок действия ценового листа	<input type="text"/>
Время действия ценового листа	<input type="text"/>
Регион продаж*	<input type="checkbox"/> <ul style="list-style-type: none"> PS01 - МОСКВА Центральный PS03 - ВЛАДИМИР Центральный PS14 - ЯРОСЛАВЛЬ Центральный PS16 - ТВЕРЬ Центральный PS21 - РЯЗАНЬ Центральный PS46 - ТУЛА Центральный PS47 - КАЛУГА Центральный PS28 - КАЗАНЬ Приволжский PS08 - САМАРА Средне-Волжский PS25 - ТОЛЬЯТТИ Средне-Волжский PS02 - САНКТ-ПЕТЕРБУРГ Северо-Западный PS04 - Н. НОВГОРОД Волго-Вятский
Дата договора	<input type="text"/>
Финансовый код*	S2 - Хлеб и свежие хлебобулочные изделия
Сегмент ассортимента*	4 - 40

Заполните контактную информацию в прайс листе.

Контактная информация	
Контактное лицо*	<input type="text"/>
Телефон*	<input type="text"/>
Email*	<input type="text"/>

2. Заполнение данных по товарным позициям

После того, как реквизиты по документу будут заполнены, необходимо подтвердить цены и номенклатуру, по которой X5 запрашивает акцию. Данные по товару на который запрашивается акция, находятся внизу блока **“подтверждения листа на акцию”**, в табличной части документа:

<input type="checkbox"/>	№	Штрихкод	Наименование	Цена	Действие	Вн. код сети	Вн. код поставщика
<input type="checkbox"/>	000001	0000000000000		45.88	Принят ▼	000000000000051284	
<input type="checkbox"/>	000002	0000000000000		36.09	Не принят ▼	000000000000058049	
<input type="checkbox"/>	000003	0000000000000		33.71	Не принят ▼	000000000000058053	

Проставить статус в колонке “Действие” можно 2 способами

1. Вручную проставлять **принят/не принят** в колонке **Действие**
2. **Принять все**, нажатием на соответствующую клавишу, внизу табличной части, с номенклатурой (после нажатия данной клавиши по всем позициям автоматически проставится статус **“Принят”**. Если какие-либо из позиций необходимо перевести в статус **“не принят”**, нажатие кнопки **“принять все”**, не блокирует такую возможность)

Если в заявленном от X5 листе на акцию, проставлены цены Выше/ниже акционных, изменить цену по товарной позиции, Вы можете, нажав на наименование товарной позиции :

<input type="checkbox"/>	№	Штрихкод	Наименование	Цена	Действие	Вн. код сети	Вн. код поставщика
<input type="checkbox"/>	000001	0000000000000	Новый продукт	45.88	Принят ▼	000000000000051284	

После чего, откроется форма для редактирования данных по товарной позиции, где у Вас появится возможность, изменить **“Промо цену”**.

Выбор позиции

Наименование из товарного справочника* Новый продукт

Штрихкод 0000000075639

Действие **принят** ▼

Код линейки

Категория/бренд

Подкатегория/Суббренд

Вариант названия продукта

Функциональное название

Ставка НДС 20% ▼

Цена* 45.88 Единицы* кг ▼

Цена продукта с НДС 55.0560

Реком. розничная цена

Реком. цена

По факту внесения изменений (если есть такая необходимость), сохраните данные по позиции, нажатием на кнопку **“Сохранить”**, внизу блока для редактирования данных по товару :

PRICAT_ITEMAVAILABLE

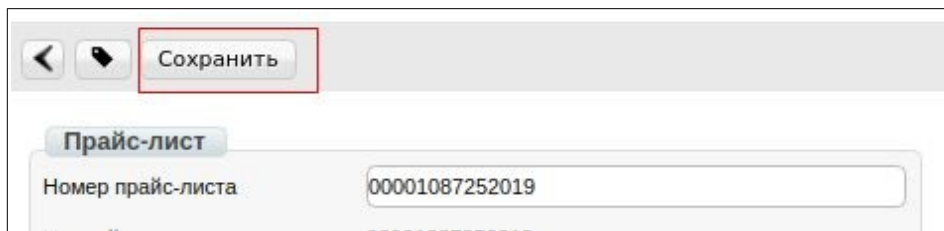
Валюта позиции

Сохранить

3. Отправка прайс листа

После того, как период действия промо акции с Вашей стороны согласован, а цены по товару соответствуют тем, что Вы можете предложить для сети - Сохраните заполненное Вами **“Подтверждение прайс листа на акцию”**.

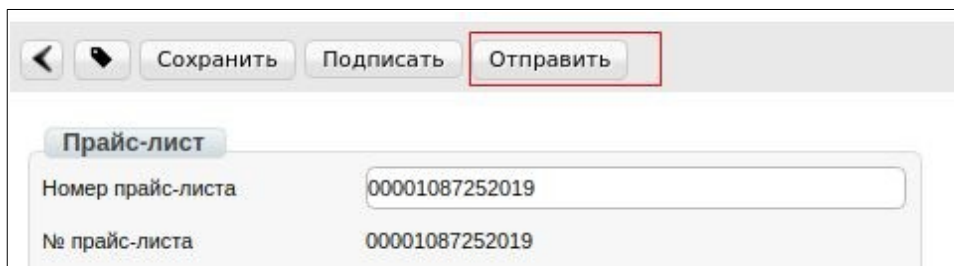
Для этого нажмите на кнопку **“Сохранить”** в левом верхнем углу.



The screenshot shows a web interface with a top navigation bar containing a back arrow, a home icon, and a button labeled "Сохранить" (Save), which is highlighted with a red box. Below the navigation bar is a section titled "Прайс-лист" (Price list). Under this title, there is a label "Номер прайс-листа" (Price list number) and a text input field containing the value "00001087252019".

После того, как документ будет Сохранен, нажмите на кнопку **“Отправить”**.

Подписывать подтверждение на промо акцию не нужно!



The screenshot shows the same web interface as the previous one, but with an additional button labeled "Отправить" (Send) in the top navigation bar, which is highlighted with a red box. The "Сохранить" button is now disabled. The "Прайс-лист" section contains two labels: "Номер прайс-листа" (Price list number) and "№ прайс-листа" (Price list number), both with the value "00001087252019" in their respective input fields.