



ИНСТРУКЦИЯ

Формирование документа УПД на веб-платформе DocRobot для компании ООО «Зельгрос»

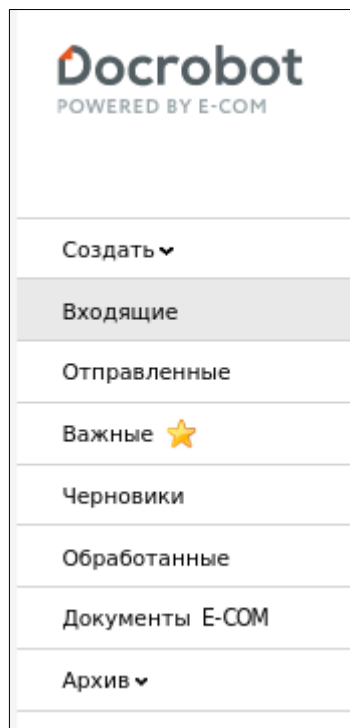
Содержание

1. Формирование УПД	3
2. Статусы отправленного УПД.....	6
3. Формирование УКД и Исправительного УПД.....	6

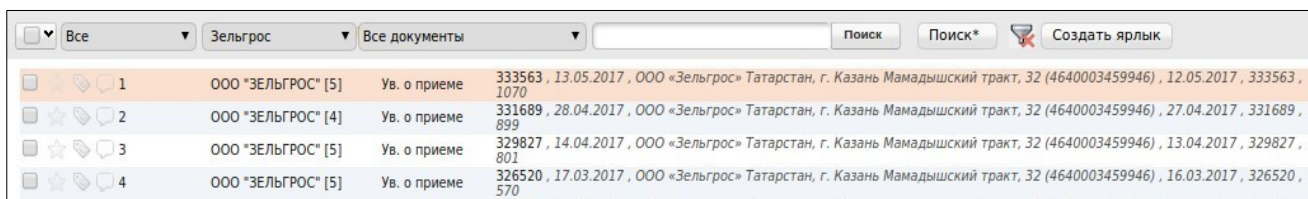
1. Формирование УПД

Выставление электронного УПД будет актуальным до поставки товара в сеть на основании «Заказа» (ORDERS) или «Уведомления о приеме» (RECADV). Рассмотрим на примере заказа.

Для этого нужно зайти в папку «Входящие»:



Далее выбрать документ поступивший от торговой сети Зельгрос, воспользовавшись фильтрами и зайти в него:

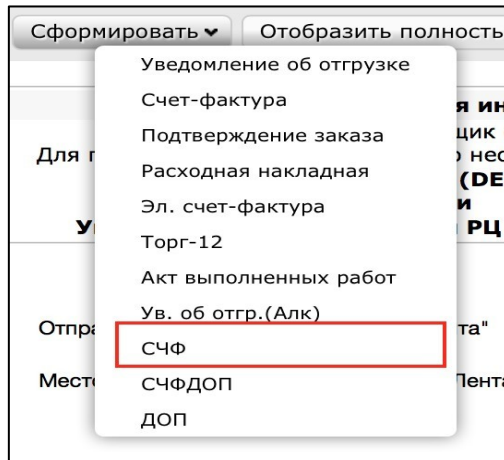


The image shows a screenshot of a document list in the Docrobot interface. The interface includes a search bar and filters. The filters are set to 'Все' (All), 'Зельгрос', and 'Все документы'. The list contains four documents, each with a checkbox, a star icon, a document icon, and a speech bubble icon. The documents are as follows:

№	Имя документа	Тип документа	Дата документа	Детали документа
1	ООО "ЗЕЛЬГРОС" [5]	Ув. о приеме	333563, 13.05.2017	ООО «Зельгрос» Татарстан, г. Казань Мамадышский тракт, 32 (4640003459946), 12.05.2017, 333563, 1070
2	ООО "ЗЕЛЬГРОС" [4]	Ув. о приеме	331689, 28.04.2017	ООО «Зельгрос» Татарстан, г. Казань Мамадышский тракт, 32 (4640003459946), 27.04.2017, 331689, 899
3	ООО "ЗЕЛЬГРОС" [5]	Ув. о приеме	329827, 14.04.2017	ООО «Зельгрос» Татарстан, г. Казань Мамадышский тракт, 32 (4640003459946), 13.04.2017, 329827, 801
4	ООО "ЗЕЛЬГРОС" [5]	Ув. о приеме	326520, 17.03.2017	ООО «Зельгрос» Татарстан, г. Казань Мамадышский тракт, 32 (4640003459946), 16.03.2017, 326520, 570

Далее нажать «Сформировать» и выбрать «СЧФ»:

Далее будет отображаться форма для создания документа, в которой нужно заполнить **все обязательные поля**.



СЧФ № *	<input type="text" value="СЧФ №"/>	От *	<input type="text" value="__/__/__"/>
№ исправления	<input type="text" value="№ исправления"/>	От	<input type="text" value="__/__/__"/>
Номер заказа *	<input type="text" value="4520661666"/>		
Номер накладной поставщика *	<input type="text" value="Номер накладной поставщика"/>		

1. **СЧФ №** - номер УПД
2. **Дата УПД** — дата формирования УПД
2. **Накладная** – номер транспортной накладной
3. **Дата ТН** — дата формирования ТН
4. **Номер заказа** - заполняется автоматически
5. **Продавец** - заполняется автоматически
6. **Грузоотправитель** (**является обязательным для заполнения**) - склад, с которого отгружают товар. Может быть сам поставщик, склад или логистическая компания, если груз передан ей на хранение. В случае, если отгрузку осуществляет сам поставщик, достаточно нажать «Указать себя»

Грузоотправитель	Выбрать контрагента	Указать себя
-------------------------	-------------------------------------	------------------------------

Точка доставки

Код ИНН

Код ИНН

GLN

9863521033862

Название

Название

Найти

Аккаунт	GLN	Имя	Действия
test (ЗАО)	9863521033862	ЗАО Тестовый Поставщик	выбрать

Далее нажимаем «Сохранить» «Наложить подпись»

← Сохранить Наложить подпись

СЧФДОП № * 1242

Выбираем действующий сертификат, после нажимаем «Подписать и отправить»:

← Редактировать Подписать и отправить + Добавить сертификат

Основной сертификат

Сертификат

Роль подписанта УПД

Область полномочий* лицо, ответственное за оформление свершившего

Статус* работник организации продавца товаров (работ, у

Основание полномочий (доверия)* Должностные обязанности

2. Статусы отправленного УПД

После отправки документ перемещается в папку «Отправленные»

Статусы обработки документа УПД:

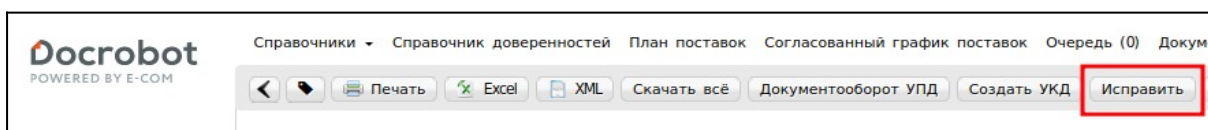
- **Ожидается подтверждение ДООЭД** - действий не требуется
- **Требуется подпись извещения** - нужно зайти в документ, выбрать в поле сертификат и нажать "Подтвердить дату поступления УПД.
- **Ожидается ответ контрагента** - действий не требуется
- **Документооборот завершен** - УПД выставлен успешно
- **Необходимо подписать уведомление об уточнении** - текст уточнения можно увидеть зайдя в документ. Далее нужно подписать уведомление об уточнении.
- **Документооборот завершен с уточнением** - требуется формирование нового УПД

3. Формирование УКД и Исправительного УПД

УКД - универсальный корректировочный документ, формата корректировочного счета-фактуры.

Исправленный УПД (далее ИУПД) - исправленный универсальный передаточный документ, формата УПД и формата представления документа об изменении ошибок в тексте, по цене или ставке товара.

При получении «Уведомления об уточнении» от сети, формируется ИУПД. В случае, если были акты разногласий при приемке, то формируется УКД. Для формирования ИУПД нужно зайти в отправленный УПД и нажать «Исправить УПД»:













Далее отобразится форма, аналогичная УПД, с добавлением строк исправления, а именно: **номер и дата**. По умолчанию присваивается номер исправления **«001»** и **текущая дата**:

СЧФ № *	UPD4520661531	От *	10.04.2017
№ исправления *	001	От *	21.04.2017
Номер заказа *	4520661531		

Заполнив все обязательные поля, вносим изменения в соответствующие поля:



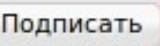
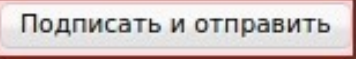
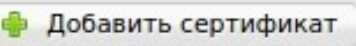
Сохранить Удалить

Указать доп. сведения к строкам таблицы

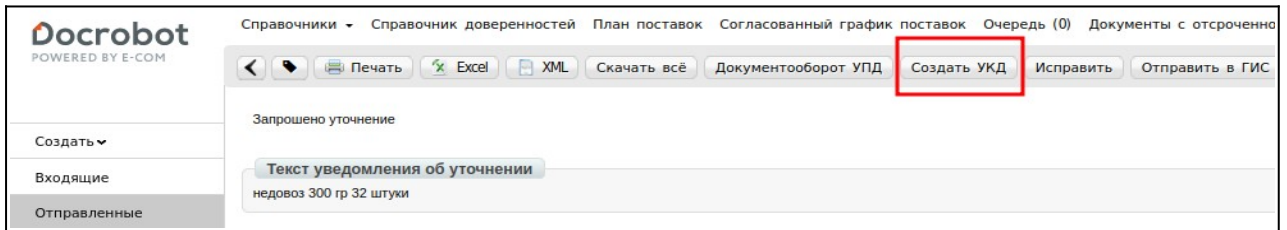
Наименование	Штрихкод	Ед. изм.	Кол-во	Цена за единицу	Стоимость всего без налога	В том числе акциз	Налоговая ставка	Сумма налога	Стоимость всего с учетом налога		
Суп ОВОЩНОЙ со звездочками 52г	3850104028243	шт	684	19,83	13563,72	без акциз	18%	2441,47	16005,19	 	
Доп. сведения	номер_заказа			5700001104							
Суп КУРИНЫЙ с вермишелью 62г	3850104003189	шт	630	19,83	12492,9	без акциз	18%	2248,72	14741,62	 	
Доп. сведения	номер_заказа			5700001104							
Приправа 75г	3850104008054	шт	630	30,56	19252,8	без акциз	18%	3465,5	22718,3	 	
Доп. сведения	номер_заказа			5700001104							
Всего к оплате:					45309,42				8155,69	53465,11	

После внесения всей необходимой информации нажимаем **«Сохранить»**, затем **«Наложить подпись»**.

Указываем нужный сертификат(ы), нажимаем **«Подписать и отправить»**.

  Редактировать  Подписать  Подписать и отправить  Добавить сертификат

Для формирования УКД, нужно зайти в отправленный УПД/Испр. УПД и нажать **«Создать УКД»**:



Далее необходимо внести номер и дату УКД:

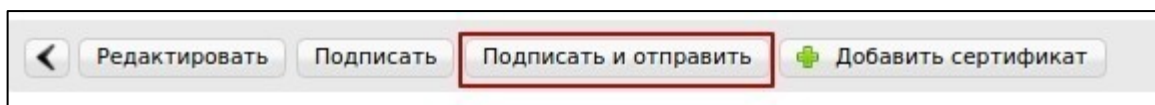
КСЧФ № *	<input type="text" value="КСЧФ №"/>	От *	<input type="text" value="10.04.2017"/>
Счет-фактура № *	<input type="text" value="UPD4520661531"/>	От *	<input type="text" value="10.04.2017"/>

Указываем верное количество:

Ед. изм.	Кол-во	Цена за единицу
<input type="text" value="шт"/>	<input type="text" value="684"/>	<input type="text" value="19.83"/>
<input type="text" value="шт"/>	<input type="text" value="630"/>	<input type="text" value="19.83"/>
<input type="text" value="шт"/>	<input type="text" value="630"/>	<input type="text" value="30.56"/>

После внесения всей необходимой информации нажимаем «Сохранить», затем «Наложить подпись».

Указываем нужный сертификат(ы), нажимаем «Подписать и отправить».



В отправленном УКД отображаются внесенные изменения, относительно ранее отправленного УПД:

Показатели в связи с изменением стоимости отгруженных товаров (выполненных работ, оказанных услуг), переданных имущественных прав	Единица измерения		Количество (объем)	Цена (тариф) за единицу измерения	Стоимость товаров (работ, услуг), имущественных прав без налога - всего	В том числе сумма акциза	Налоговая ставка	Сумма налога	Стоимость товаров (работ, услуг), имущественных прав с налогом - всего
	код	условное обозначение (национальное)							
1а	2	2а	3	4	5	6	7	8	9
А (до изменения)	796	шт	<u>684</u>	19.83	<u>13563.72</u>	без акциза	18%	<u>2441.47</u>	<u>16005.19</u>
Б (после изменения)	796	шт	<u>674</u>	19.83	<u>13365.42</u>	без акциза	18%	<u>2405.78</u>	<u>15771.2</u>
В (увеличение)	X	X	X	X	0.00	X	X	0.00	0.00
Г (уменьшение)	X	X	X	X	<u>198.30</u>	X	X	0.00	<u>233.99</u>

Статусы отправленного УЖД/ИУПД аналогичны обычному УПД.