



ИНСТРУКЦИЯ

Возвраты

Возвраты. Настройка.

Для добавления шаблонов в "Настройка документов" – "Входящие " выбираем "Добавить новый формат онлайн", снимаем фильтры и загружаем шаблоны.

Входящие
Исходящие
Документы
Интерфейс / Прочие настройки

+ Новый документ
↑
↓
🌐 Добавить новый формат онлайн

<input checked="" type="checkbox"/>	Тип транзакции	Кнопка	
<input checked="" type="checkbox"/>	Входящий RETINS (инструкция о возврате)	RETINS (инструкция о возврате)	⚙️ 📄 ↓

Docrobot - Входящие настройки, версия обработки - 1.19.0: Docrobot: Интеграция EDI

🔄 Обновить
Еще ▾

Фильтр по типу обмена:

Фильтр по конфигурации:

Фильтр по типам операций:

Фильтр по версии настроек:

Добавить
↑ ↓
Е

Наименование файла	Мин. версия м...	Тип обмена	Конфигурация	Дата записи	Тип операции	↓ Загрузить в б...	📄 Скачать на д
Входящий RECADV_22.03.21_УТ 10....	1.12.0	Поставщик	УТ 10.3	22.03.21	Входящий RE...	↓	📄
Входящий RECADV_25.05.21_ERP 2....	1.12.0	Поставщик	ERP 2.4	25.05.21	Входящий RE...	↓	📄
Входящий RECADV_27.05.21_КА 2.4...	1.12.0	Поставщик	КА 2.4	27.05.21	Входящий RE...	↓	📄
Входящий RETANN (уведомление о ...	1.15.0	Поставщик	Все	12.07.21	Входящий RE...	↓	📄
Входящий RETINS (инструкция о воз...	1.15.0	Покупатель	БП 3.0	12.07.21	Входящий RE...	↓	📄
Входящий RETINS (инструкция о воз...	1.15.0	Покупатель	УТ 10.3	16.07.21	Входящий RE...	↓	📄
Входящий RETINS (инструкция о воз...	1.15.0	Покупатель	УТ 11.4	16.07.21	Входящий RE...	↓	📄

Возвраты. Настройка.

Далее во вкладке "Настройка документов" – "Исходящие " выбираем "Добавить новый формат онлайн", снимаем фильтры и загружаем шаблоны.

Входящие
Исходящие
Документы
Интерфейс / Прочие настройки

+ Новый документ
↓
↑
+ Добавить строку дерева
+ Загрузить новый формат
+ Добавить новый формат онлайн

	Приемник(Начало ветки XML)	Тип транзакции	Кнопка	Источник	Данные
✓	+ RETANN	Исходящий RETANN (уведомление о возврате)	RETANN (уведо...	ВозвратТоваровПоставщику	Запрос =

Docrobot - Исходящие настройки, версия обработки - 1.19.0: Docrobot: Интеграция EDI

Обновить
Еще ▾

Фильтр по типу обмена:

Фильтр по конфигурации:

Фильтр по типам операций:

Фильтр по версии настроек:

Добавить
↑ ↓
Еще ▾

Наименование файла	Мин. версия м...	Тип обмена	Конфигурация	Дата записи	Тип операции	↓ Загрузить в б...	📄 Скачать на д...
Исходящий RETANN (уведомление о...	1.15.0	Покупатель	БП 3.0	12.07.21	Исходящий R...	↓	📄
Исходящий RETANN (уведомление о...	1.15.0	Покупатель	УТ 10.3	12.07.21	Исходящий R...	↓	📄

Возвраты. Настройка.

Следующий шаг в "Настройка документов" - "Документы" выбираем "Добавить новый формат онлайн", снимаем фильтры и загружаем шаблоны.

Входящие
Исходящие
Документы
Интерфейс / Прочие настройки

+ Новый документ
↑
↓
Добавить строку дерева
🌐 Добавить новый формат онлайн

	Кнопка	Колонка источника	Приемник				Формула
✓	Создать возврат поставщику	ДокументПоступления	ВозвратТоваровПоставщику	📄	📄	↓	

Docrobot - Настройки по созданию документов, версия обработки - 1.19.0: Docrobot: Интеграция EDI

🔄 Обновить
Еще ▾

Фильтр по типу обмена: ▾ ×

Фильтр по конфигурации: ▾ ×

Фильтр по типам операций:

Фильтр по версии настроек:

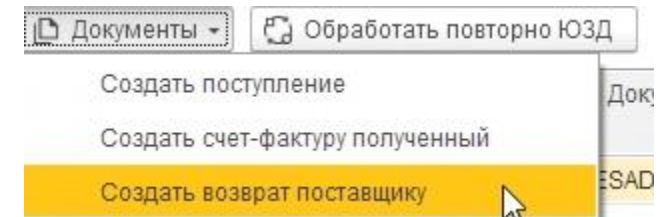
Добавить
↑ ↓
Еще ▾

Наименование файла	Мин. версия м...	Тип обмена	Конфигурация	Дата записи	Тип операции	↓ Загрузить в б...	📄 Скачать на д...
Создать возврат от клиента_1.15.0_1...	1.15.0	Поставщик	УТ 11.4	12.07.21	Создать возвр...	↓	📄
Создать возврат от покупателя_1.15....	1.15.0	Поставщик	БП 3.0	12.07.21	Создать возвр...	↓	📄
Создать возврат от покупателя_1.15....	1.15.0	Поставщик	УТ 10.3	12.07.21	Создать возвр...	↓	📄
Создать возврат поставщику_1.15.0_...	1.15.0	Покупатель	Все	12.07.21	Создать возвр...	↓	📄
Создать документ PRICAT_05.05.21_...	1.12.0	Общий	Все	05.05.21	Создать докум...	↓	📄

Возвраты

Для создания возвратов поставщику используется кнопка «Документы» - «Создать возврат поставщику».

Документ будет отображен в колонке «Возврат товаров поставщику» и в Цепочке документов. Для его проведения используем все известные способы, либо используем настройку "Отправлять не проведенные".



← Фильтры и меню ?

Обновить Получить ▾ Отправить ▾ Документы ▾ Обработать повторно ЮЗД Еще ▾

Дата заказа	Номер заказа	Документ заказа	ЭКОМ Документ ORDRSP	ЭКОМ Документ DESADV	Возврат товаров поставщику	Документ поступления	Корре поступ
01.11.2021	БН00-000057	Счет от поставщика...	① ORDRSP входящий № 00...	① DESADV входящий ...	Возврат товаров постав...	Поступление (акт, накладная, УПД) БН00-000037 от 02....	
01.11.2021	БН00-000058	Счет от поставщика...	① ORDRSP входящий № 00...	① DESADV входящий ...		Поступление (акт, накладная, УПД) БН00-000038 от 02....	
01.11.2021	БН00-000059	Счет от поставщика...	① ORDRSP входящий № 00...	① DESADV входящий ...			

История событий и цепочки документа

Цепочки документов и квитанции УПД События Статистика по документам

Цепочка документов Квитанции

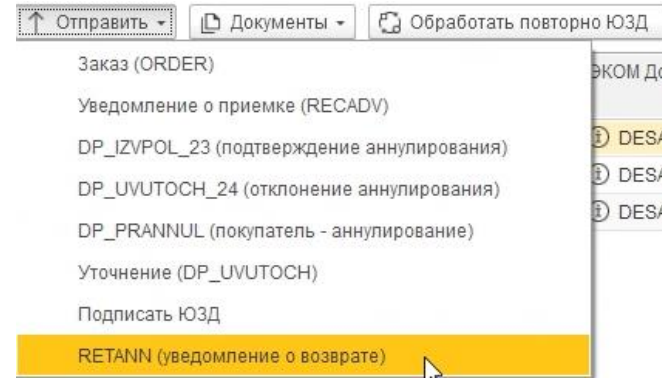
Обновить Провести Отменить проведение Обновить

№	Документ	Вид документа	№	Дата записи	Вид квитанции	Документ	Идентификатор
1	Счет от поставщика БН00-000057 от 01.11.2021 1...						
2	ORDRSP входящий № 000000073 от 01.11.2021	ORDRSP входящий					
3	DESADV входящий № 000000074 от 01.11.2021	DESADV входящий					
4	Поступление (акт, накладная, УПД) БН00-000037...						
5	Возврат товаров поставщику БН00-000002 от 02...						

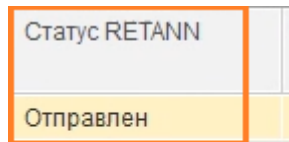
Обновить цепочку документов
Провести документ
Отменить проведение документа

Возвраты

Чтобы отправить документ получателю выбираем «Отправить» – «RETANN»:



В столбце «Статус RETANN» будет отображен новый статус:



Docrobot

← Фильтры и меню ?

Обновить | Получить | Отправить | Документы | Обработать повторно ЮЗД

Дата заказа	Номер заказа	Документ заказа	ЭКОМ Документ ORDRSP	ЭКОМ Документ DESADV	Возврат товаров поставщику	Документ поступления	Корре поступ
01.11.2021	БН00-000057	Счет от поставщика...	① ORDRSP входящий № 00...	① DESADV входящий ...	Возврат товаров постав...	Поступление (акт, накладная, УПД) БН00-000037 от 02...	
01.11.2021	БН00-000058	Счет от поставщика...	① ORDRSP входящий № 00...	① DESADV входящий ...		Поступление (акт, накладная, УПД) БН00-000038 от 02...	
01.11.2021	БН00-000059	Счет от поставщика...	① ORDRSP входящий № 00...	① DESADV входящий ...			

В событиях отобразится запись об успешной отправке документа

История событий и цепочки документа

Цепочки документов и квитанции УПД | События | Статистика по документам

с: 02.11.2021 по: 02.11.2021 Типы сообщений:

Начало выполнения	Уровень логирования	Имя события	Комментарий	Пользователь
02.11.2021 15:46:33	Информационные сообщения	Отправка документов на клиенте RETANN	Время выполнения 9 сек.	Абрамов Геннадий Сергеевич
02.11.2021 15:46:29	Успешные сообщения	Отправка документов RETANN	Отправка № 1 из 1 Возврат товаров поставщику БН00-000002 от 02.11.2021 15:45:32 файл [RETANN_20211102154625000-OUT-63771453985162.xml] успешно отправлен по API	Абрамов Геннадий Сергеевич

Возвраты

Чтобы получить документ от поставщика выбираем «Получить» – «RETINS (инструкция о возврате)», статусы будут обновлены.

Обновить **Получить** Отправить Документы Обработать повторно ЮЗД

ESADV	Статус ORDER	Статус RETANN	Статус RETINS	Сумма заказ	Сумма накладная
	Отправлен	Отправлен	Получен	232,12	163,07
	Отправлен			232,12	140,96
	Отправлен			232,12	

Подтверждения заказов (ORDRSP)
 Уведомление об отгрузке (DESADV)
 ЮЗД (УПД / УҚД / иУПД)
 Проверить статусы ЮЗД (УПД / УҚД / иУПД)
RETINS (инструкция о возврате)

Модуль 1С