



ИНСТРУКЦИЯ

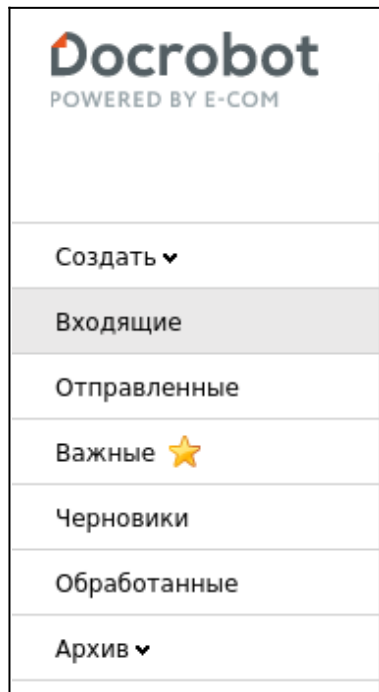
Формирование документа Уведомление об отгрузке (DESADV) для ТС «Лента» на веб-платформе DOCROBOT

Содержание

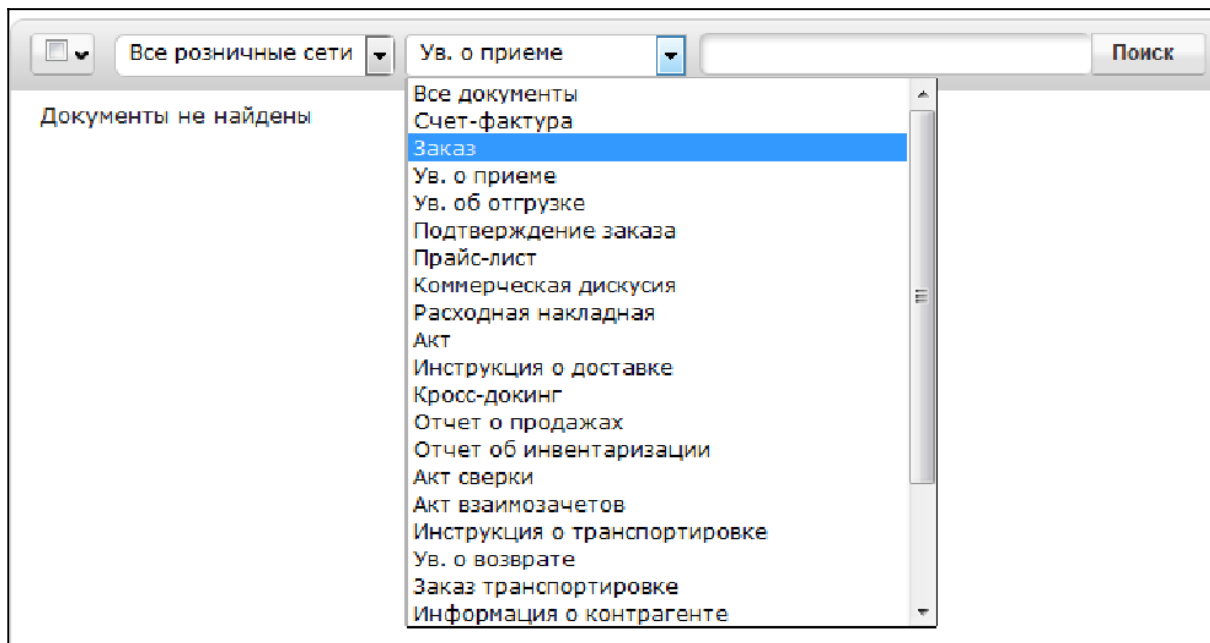
1. Выбор заказа для формирования Уведомления об отгрузке.....	3
2. Заполнение основного блока в Уведомлении об отгрузке.....	4
3. Редактирование поставляемого количества продукции.....	6
4. Обязательные реквизиты для поставщиков алкогольной продукции.....	7
5. Отправка Уведомления об отгрузке.....	8

1.Выбор заказа для формирования Уведомления об отгрузке

Нажмите кнопку «Входящие»:



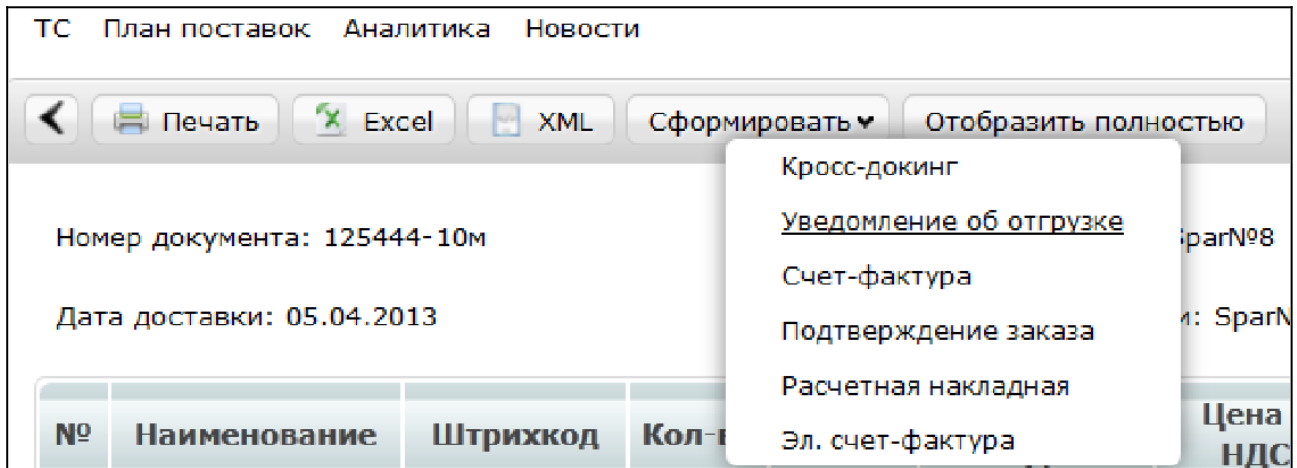
Для удобства поиска выберите в фильтре тип документа «Заказ»:



Для открытия входящего заказа нажмите на него:

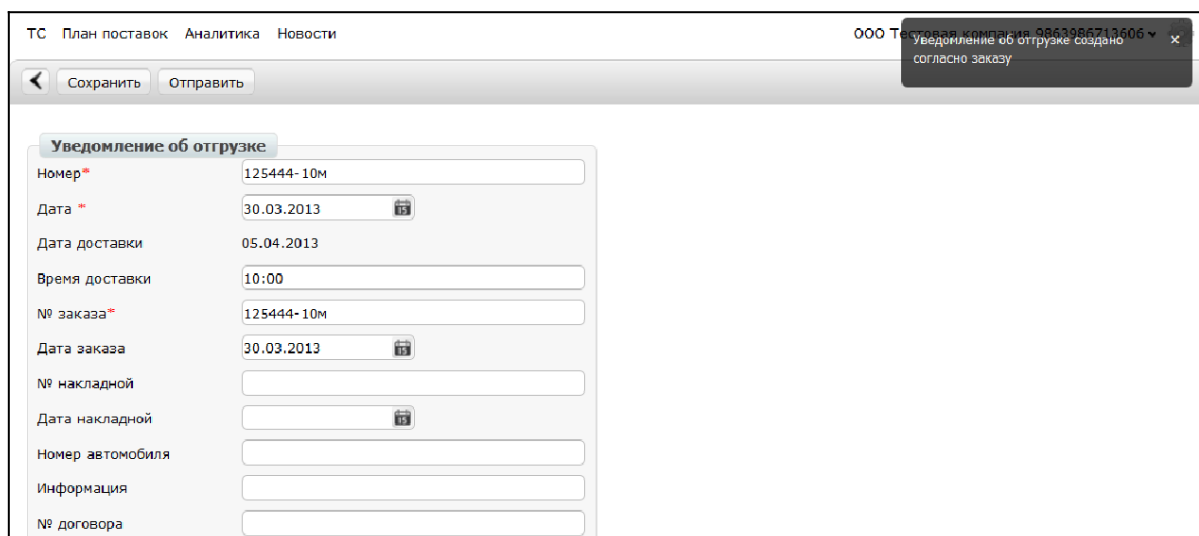


В открывшемся документе выберите «Сформировать» → «Уведомление об отгрузке»:



2. Заполнение основного блока в Уведомлении об отгрузке

В открывшемся окне появится форма для заполнения необходимых реквизитов документа, а также сообщение «Уведомление об отгрузке создано согласно заказу»:



Обязательные поля:

Уведомление об отгрузке	
Номер *	0001111
Дата *	15.02.2023
Дата доставки*	24.01.2020
Время доставки	
№ заказа*	MvQa001027
Дата заказа*	23.01.2020
№ накладной*	Номер вашей ТН
Номер фиксации отгрузки в системе ЕГАИС	
Дата накладной*	15.02.2023
№ транспортной накладной	
Дата транспортной накладной	

1. **Номер** - номер уведомления об отгрузке по данному заказу. В случае поставки алкогольной продукции, вместо номера уведомления об отгрузке необходимо указать номер ТН.
2. **Дата** — заполняется автоматически.
3. **Дата доставки** — дата фактической поставки товара по данному заказу.
4. **№ заказа** - автоматически переносится из заказа.
5. **Дата заказа** - автоматически переносится из заказа.
6. **№ накладной** — необходимо указать номер товарной накладной по данному заказу.
7. **Номер фиксации отгрузки в ЕГАИС** — необходимо указать номер фиксации в ЕГАИС
8. **Дата накладной** — необходимо внести дату товарной накладной.

3. Редактирование поставляемого количества продукции

Ниже на странице формируемого документа находится перечень товарных позиций, которые были заказаны, и их количество:

№	Штрихкод	Наименование	Заказанное кол-во	Поставляемое кол-во	Ед. изм.
1	1111111111111	Тестовый продукт 1	10.00	10.00	шт
2	2222222222222	Тестовый продукт 2	15.00	15.00	шт
3	3333333333333	Тестовый продукт 3	8.00	8.00	шт
4	4444444444444	Тестовый продукт 4	4.00	4.00	шт

Система автоматически подставляет в колонку Поставляемое количество - значение аналогичное заказанному. В данном разделе необходимо указать поставляемое количество продукции, соответствующее тому, которое содержится в товарной накладной, например:

№	Штрихкод	Наименование	Заказанное кол-во	Поставляемое кол-во	Ед. изм.
1	1111111111111	Тестовый продукт 1	10.00	8.00	шт
2	2222222222222	Тестовый продукт 2	15.00	13.00	шт
3	3333333333333	Тестовый продукт 3	8.00	8.00	шт
4	4444444444444	Тестовый продукт 4	4.00	4.00	шт

В случае, если поставки по товарной позиции не будет, ее необходимо удалить из данного перечня.

4. Обязательные реквизиты для поставщиков алкогольной продукции

Поставщикам алкогольной продукции в документе необходимо указать **Код ЕГАИС** и Количество по данному алкокоду (ЕГАИС) по каждой товарной позиции.

Для заполнения информации необходимо нажать на название товарной позиции:

№	Штрихкод	Наименование	Заказанное кол-во	Поставляемое кол-во	Ед. изм.
1	1111111111111	Тестовый продукт 1	10.00	8.00	шт

После открытия окна необходимо заполнить информацию о продукте и нажать кнопку «**Сохранить**»:

В случае, если товар импортный, укажите номер ГТД, после чего выберите страну происхождения

Номер ГТД

Страна-производитель

Для алкогольной продукции:

Название производителя импорта(только для импорта)

Название производителя (Импортера)

ИНН Производителя (Импортера)

КПП Производителя (Импортера)

Информация в системе ЕГАИС

Номер партии

Сертификат

Серия, номер лицензии на алкоголь

Кем выдана лицензия

Лицензия действует с

Лицензия действует до

Код алкогольной продукции:

5. Отправка уведомления об отгрузке

Для отправки документа нажимаем на кнопку «Сохранить», после чего все внесенные изменения вступают в силу, а затем — «Отправить»:

Уведомление об отгрузке

Номер *	<input type="text" value="413146"/>
Дата *	<input type="text" value="16.12.2015"/>
Дата доставки*	02.12.2015
Время доставки	<input type="text"/>
№ заказа*	РзШя006514
Дата заказа*	01.12.2015
№ накладной*	<input type="text" value="3146"/>
Номер фиксации отгрузки в системе ЕГАИС	<input type="text"/>
Дата накладной*	<input type="text" value="16.12.2015"/>
№ транспортной накладной	<input type="text"/>